

COOPERATIVA TRITICOLA CAÇAPAVANA LTDA

FUNDADA EM 20/10/1960

RUA XV DE NOVENBRO, 895, CX. POSTAL 075.

TELEFONES: (55) 3281.1602 – 1373 – 1374 – 1686

TELEFAX: (55) 3281.1602

E-MAIL: cotrisul@cotrisul.com.br

BALANÇO DE 31 DE DEZEMBRO DE 2009.

CONSELHO DE ADMINISTRAÇÃO

PRESIDENTE : LUIS EUGENIO DIAS DOS SANTOS

VICE-PRESIDENTE : MARIO LUÍS DALMAZO DOTTO

CONSELHO : CARLOS ALBERTO WEBER

EVALDO ILÁRIO SULZBACH

FERNANDO DIAS MACEDO FILHO

GILIANO CEREZER

JOÃO ALBERTO BOCK BARTMANN

JULIO CESAR CERVI

ROGERIO GUSTAVO ARNUTI

TELMO DUTRA MOREIRA

CONSELHO FISCAL

TITULARES : ANTONIO JOSE MORO

ELCIO MAURICIO SENA CORREA

JOÃO AQUILES DUTRA CORREA

SUPLENTE : JAIR BATISTA KRUSSE

RAFAEL LORETO MAASS

RENATO DALMASO TOLFO

REGISTROS LEGAIS

REGISTRO NO I.N.C.R.A: Nº 370/73 em 12.06.1973

REGISTRO NA JUNTA COMERCIAL:..... Nº 249.957 em 26.12.1970

ALT.DO REGISTRO NA JUNTA COMERCIAL:.... Nº 1995584 em 01.12.2000

INSCRIÇÃO NA O C.E.R.G.S.:.....Nº 095 EM 05.05.1973

INSCRIÇÃO NO CNPJ:

Armazém Semente	87.678.132/0001-55
Armazém Indústria	87.678.132/0012-08
Armazém Santana	87.678.132/0002-36
Armazém Graneleiro	87.678.132/0003-17
Armazém Cadura.....	87.678.132/0005-89
Armazém Piratini	87.678.132/0008-21
Armazém Lavras.....	87.678.132/0009-02
Armazém Estrelão	87.678.132/0013-99
Armazém Vila Batista.....	87.678.132/0014-70
Cotrisuper 02	87.678.132/0007-40
Escritório	87.678.132/0011-27

INSCRIÇÃO NO CGC/TE:

Armazém Semente	013/0000230
Armazém Indústria	013/0046183
Armazém Santana	222/0001070
Armazém Graneleiro	013/0013331
Armazém Cadura.....	013/0016454
Armazém Lavras.....	073/0016854
Armazém Piratini.....	095/0013579
Armazém Estrelão	013/0047422
Armazém Vila Batista	013/0048798
Cotrisuper 02	013/0016934
Escritório	013/0045870

RELATORIO DO EXERCÍCIO

Quando se iniciava o exercício que ora finda, início de 2009 portanto, pairava sobre todos nós uma grande nuvem de incertezas. Estávamos no auge das expectativas sobre os desdobramentos da crise que se deflagrara em setembro do ano anterior. Sabíamos que enfrentaríamos muita turbulência; todavia, de certa forma, tranquilizávamo-nos face nossa postura, sempre cautelosa, em relação aos riscos que se anunciavam.

Ao cabo de 2009, vemos com satisfação nossa casa haver passado – ao menos o epicentro da turbulência -, senão incólume, muito pouco afetada pelas suas conseqüências, que para tantos foram até capitais.

Nossos principais indicadores de desempenho seguem firmes, numa curva virtuosa, que se desenha já há alguns anos. Fortalecemo-nos e solidificamo-nos gradativamente, sem entretanto deixarmos de atender aos desafios que nos são impostos pelo crescimento da demanda de serviços trazidas por nossos associados, no que tange, principalmente, ao aumento da capacidade de recebimento, estocagem e escoamento de suas produções crescentes. Com este fim, estamos ampliando nossa estrutura na Unidade Graneleiro, através de investimentos na ordem de R\$6.000.000,00, sendo cerca de trinta por cento destes, com fontes próprias de recursos financeiros.

Encerramos este sucinto relato, manifestando a nossos associados, colaboradores e parceiros, sinceros agradecimentos pelo protagonismo de todos e renovando o convite pela continuidade e ampliação das parcerias para o exercício vindouro.

A Direção

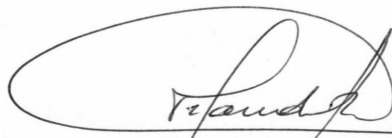
PARECER DOS AUDITORES INDEPENDENTES

ILMOS. SRS.
DIRETORES E CONSELHEIROS DA
COOPERATIVA TRITÍCOLA CAÇAPAVANA LTDA

“COTRISUL”

- 1) Examinamos os Balanços Patrimoniais da **COOPERATIVA TRITÍCOLA CAÇAPAVANA LTDA – “COTRISUL”** levantados em 31 de dezembro de 2009 e de 2008, as respectivas demonstrações de sobras, das mutações do patrimônio líquido, dos fluxos de caixa e do valor adicionado, correspondentes aos exercícios findos naquelas datas, elaboradas sob a responsabilidade de sua administração. Nossa responsabilidade é a de expressar uma opinião sobre essas demonstrações contábeis.
- 2) Nossos exames foram conduzidos de acordo com as normas de auditoria e compreenderam: (a) o planejamento do trabalho, considerando a relevância dos saldos, volume das transações e o sistema contábil e de controles internos da entidade; (b) a constatação, com base em testes, das evidências e dos registros que suportam valores e as informações contábeis divulgados; (c) avaliação das práticas e das estimativas contábeis mais representativas adotadas pela administração da entidade, bem como da apresentação das demonstrações contábeis tomadas em conjunto.
- 3) As demonstrações dos fluxos de caixa e do valor adicionado correspondentes ao exercício findo em 31 de dezembro de 2008, preparadas em conexão com as demonstrações do exercício de 2009, foram submetidas aos mesmos procedimentos de auditoria descritos no item nº 2 acima, e estão adequadamente apresentadas.
- 4) Em nossa opinião, as demonstrações contábeis e financeiras acima referidas, se lidas em conjunto com as notas explicativas, representam adequadamente em todos os aspectos relevantes a posição patrimonial e financeira da **COOPERATIVA TRITÍCOLA CAÇAPAVANA LTDA – “COTRISUL”** – levantadas em 31 de dezembro de 2009 e de 2008, resultados de suas operações, das mutações do Patrimônio Líquido, dos fluxos de caixa e do valor adicionado, referentes aos exercícios findos naquelas datas, de acordo com as práticas contábeis adotadas no Brasil.

Canoas, RS, 12 de Fevereiro de 2010.



ORLANDO DA SILVA RÓCHA
CONTADOR CRC/RS N.º 41.039

ASSOCERGS AUDITORES INDEPENDENTES LTDA
CNPJ: 91.344.770/0001-07 - CRC/RS N.º 2.623/0 – OCB N.º 308

PARECER DO CONSELHO FISCAL

SENHORES ASSOCIADOS:

Os abaixo assinados, membros efetivos do CONSELHO FISCAL DA COOPERATIVA TRITÍCOLA CAÇAPAVANA LTDA – “COTRISUL”, no que determina os ESTATUTOS, tendo procedido ao devido EXAME ao Balanco Patrimonial, Demonstrações dos Resultados dos Exercícios, Demonstração das Mutações do Patrimônio Líquido, Demonstração dos Fluxos de Caixa - DFC e Demonstrações dos Valores Agregados – DVA, correspondente ao exercício encerrado em 31 (trinta e um) de dezembro de 2009, em conformidade com a escrituração, papéis e documentos, e levando em consideração o parecer emitido por ASSOCERGS – AUDITORES INDEPENDENTES LTDA, encontrando tudo em perfeita ordem e exatidão, é do parecer que as mencionadas peças estão em condições de serem aprovadas pela “**ASSEMBLÉIA GERAL**”, dos Senhores Associados.

Caçapava do Sul, RS, 12 de Fevereiro de 2010.

Antonio José Moro

Elcio Mauricio de Sena Correa

João Aquiles Dutra Correa

BALANÇO PATRIMONIAL EM 31.12.2009
CNPJ: 87.678.132/0001-55

ATIVO	2009	2.008
ATIVO CIRCULANTE	62.722.778,14	57.058.594,93
<u>Disponibilidades</u>	2.280.608,32	2.014.604,99
<u>Créditos a Curto Prazo</u>	33.318.171,92	29.083.144,90
Créditos c/Associados	22.726.464,60	24.151.325,03
Cooperados conta movimento	9.925.247,39	11.736.438,79
Contratos troca-troca	15.071.201,94	14.745.874,50
(-) Perdas Créditos	(2.170.568,70)	-2.207.294,66
(-) Cheques a Receber	(99.416,03)	-123.693,60
Duplicatas a Receber	852.455,10	1.411.326,19
Duplicatas a Receber	952.859,43	1.504.897,19
(-) Perdas Créditos	(100.404,33)	-93.571,00
Clientes	7.671.258,50	1.518.350,91
Devedores por Crediário	7.954.178,58	1.780.180,99
(-) Perdas Créditos	(195.328,39)	-195.328,39
(-) Cheques a Receber	(87.591,69)	-66.501,69
Adiantamento a Fornecedores	435.549,25	128.342,98
Créditos c/empregados	11.653,25	14.652,23
Impostos a Recuperar		315.574,95
Cheques a Receber		225.910,81
Outros Créditos	1.620.791,22	1.317.661,80
<u>Estoques</u>	27.123.997,90	25.947.653,04
Estoques Próprios	7.659.761,40	12.813.711,04
Estoque Associados (Nota 08)	19.464.236,50	13.133.942,00
<u>Despesas Apropriar até exercício seguinte</u>	<u>0,00</u>	13.192,00
ATIVO REALIZÁVEL A LONGO PRAZO	18.257.660,44	18.428.268,31
<u>Créditos c/Associados</u>	8.207.039,14	10.485.567,97
Cooperados Conta Movimento	5.608.807,49	7.841.921,05
Contratos Troca-troca	2.340.838,93	2.340.838,93
Pesa/Recoop	257.392,72	302.807,99
<u>Capitalizações</u>	124.453,19	177.837,35
<u>Deposito Judiciais (nota 16)</u>	8.801.357,43	6.640.052,31
<u>Títulos PESA</u>	954.758,53	954.758,53
<u>Aquisição Direitos Creditícios</u>	170.052,15	170.052,15
ATIVO PERMANENTE	14.169.524,22	9.836.944,67
<u>Investimentos (nota 05)</u>	251.623,07	197.498,07
<u>Imobilizado (nota 06)</u>	13.917.901,15	9.639.446,60
Valor Original Corrigido	23.551.028,52	18.309.873,42
(-) Depreciação Acumulada	(9.633.127,37)	-8.670.426,82
TOTAL DO ATIVO	95.149.962,80	85.323.807,91

BALANÇO PATRIMONIAL EM 31.12.2007
CNPJ: 87.678.132/0001-55

PASSIVO	2009	2008
PASSIVO CIRCULANTE	37.850.506,80	35.981.748,09
Débitos com cooperados	19.466.956,50	17.414.840,26
Conta Movimento	0,00	380.488,85
Conta Insumos	0,00	1.199.256,91
Estoque Associados (nota 08)	19.464.236,50	13.133.942,00
Safras a Liquidar (nota 09)	2.720,00	2.701.152,50
Débitos com Terceiros	18.383.550,30	18.566.907,83
Fornecedores	2.206.375,95	985.493,65
Obrigações Sociais e Trabalhistas	233.626,76	189.067,97
Obrigações Tributárias	48.849,23	176.082,68
Provisões p/ferias	493.541,41	384.988,28
Provisão IRPJ/Contribuição Social	0,00	0,00
Provisões p/Bonificação Sementes	0,00	0,00
Contas a pagar	27.073,01	64.817,06
Retenções de IRF	273,42	21.001,93
Outras Contas a Pagar	24.039,83	59.144,42
Bancos Conta Especial	0,00	0,00
Adiantamento de Clientes	296.360,00	35.360,00
Empréstimos e Financiamentos (nota07)	15.053.410,69	16.650.951,84
PASSIVO EXIGÍVEL A LONGO PRAZO	19.010.299,47	16.232.194,16
Empréstimos e Financiamentos (nota 07)	7.266.700,70	6.896.126,24
INSS Parcelado	247.819,21	455.884,55
Obrigações Sociais / Judicial (nota 17)	11.437.404,04	8.821.807,85
Provisões Constituídas	0,00	0,00
Outras Contas	58.375,52	58.375,52
RESULTADO DE EXERCICIOS FUTUROS	7.447.765,19	8.593.453,99
Venda Entrega Futura	6.081.788,16	7.841.921,05
Juros a Apropriar	1.365.977,03	751.532,94
PATRIMÔNIO LÍQUIDO	30.841.391,34	24.516.411,67
Capital Subscrito	1.244.620,70	1.334.669,52
Reservas de Sobras	25.591.399,74	19.222.407,19
Reservas de Reavaliação	2.693.508,74	2.961.199,68
Sobras/Perdas do Exercício	1.311.862,16	998.135,26
TOTAL DO PASSIVO	95.149.962,80	85.323.807,91

AS NOTAS EXPLICATIVAS SÃO PARTES INTEGRANTES DESTE DEMONSTRATIVO.
RECONHECEMOS A EXATIDÃO DO PRESENTE BALANÇO DE ENCERRAMENTO REFERENTE AO
EXERCÍCIO ENCERRADO EM 31 DE DEZEMBRO DE 2009.

CAÇAPAVA DO SUL, 31 DE DEZEMBRO DE 2009.



LUIS EUGENIO DIAS DOS SANTOS
PRESIDENTE
CPF: 245.371.100-82



CARLO ALVES GUTERRES
CONTADOR CRC/RS 52.163
CPF: 578.391.070-87

DEMONSTRAÇÃO DE SOBRAS E PERDAS EM 31.12.2007

CNPJ: 87.678.132/0001-55

CONTAS	2009	2008
1) INGRESSOS - RECEITAS OPERAC. BRUTA	148.202.002,59	129.046.620,49
Venda de Produtos Agrícolas Associados	118.928.783,81	94.348.429,56
Venda de Produtos Agrícolas Terceiros	238,00	1.177,50
Vendas de Sementes Associados	3.641.765,33	3.766.028,15
Vendas de Sementes Terceiros	344.137,75	248.509,30
Vendas de Insumos Associados	22.313.195,56	27.274.223,36
Vendas de Insumos Terceiros	848.967,52	1.203.099,73
Vendas de Mercadorias Associados	952.491,14	1.063.990,95
Vendas de Mercadorias Terceiros	961.358,14	920.664,76
Serviços	211.065,34	220.497,18
2) IMPOSTOS INCIDENTES E DEDUÇÕES	4.498.484,90	4.988.838,27
Devoluções de Associados	1.924.975,79	2.098.765,90
Devoluções de Terceiros	52.058,88	52.058,88
ICMS	2.453.049,70	2.779.087,78
COFINS/PIS	68.400,53	58.925,71
3) INGRESSOS - RECEITAS LIQUÍDA	143.703.517,69	124.057.782,22
4) DISPÊNDIOS/CUSTO MERC. VENDIDA	126.334.806,13	108.133.144,31
Mercadoria Vendida	126.334.806,13	108.133.144,31
5) SOBRA BRUTA	17.368.711,56	15.924.637,91
6) DISPÊNDIOS/DESPESAS OPERACIONAIS	11.554.014,48	11.273.894,03
Unidades	9.083.864,01	7.504.293,68
Supermercado	50.093,48	54.486,93
Administração	2.322.788,13	1.961.065,41
Perdas Créditos	196.513,89	1.866.874,56
(-) Reversão Provisões Constituídas	(140.000,00)	-199.118,19
Despesas Tributárias	40.754,97	86.291,64
7) DEMAIS INGRESSOS-RECEITAS OPERAC.	497.279,38	379.319,01
8) RESULTADO FINANCEIRO LÍQUIDO	400.035,76	95.920,81
Rendimentos s/Aplicações	0,00	0,00
Outros Rendimentos Financeiros	2.063.418,95	2.254.931,70
Provisão p/perdas Financeiras		0,00
Despesas Financeiras	1.663.383,19	2.159.010,89
9) RESULTADO NÃO OPERACIONAL	2.419,92	62.941,69
10) RESULTADO DO EXERCÍCIO ANTES DO IR	6.714.432,14	5.188.925,39
Resultado Operacional de Associados	6.559.310,80	5.486.835,95
Resultado Operacional de Terceiros	155.121,34	198.249,12

11)PROVISÕES LEGAIS	155.121,34	198.249,12
Provisão para Imposto de Renda	24.589,94	29.895,84
Provisão para Contribuição Social	14.776,04	17.966,94
Destinação Operação com Terceiros	115.755,35	150.386,34
12) DESTINAÇÃO DO RESULTADO DO EXERCÍCIO	6.559.310,80	4.990.676,27
DESTINAÇÃO DE CARÁTER LEGAL E ESTATUT.	5.247.448,65	3.992.541,02
10% Reserva Legal	655.931,08	499.067,63
60% Fundo de Capitalização	3.935.586,49	2.994.405,76
10% Rates	655.931,08	499.067,63
13) SALDO A DISPOSIÇÃO DA ASSEMBLÉIA	1.311.862,16	998.135,25

AS NOTAS EXPLICATIVAS SÃO PARTES INTEGRANTES DESTE DEMONSTRATIVO.

CAÇAPAVA DO SUL, 31 DE DEZEMBRO DE 2009.


 LUIS EUGENIO DIAS DOS SANTOS
 PRESIDENTE
 CPF: 245.371.100-82


 CARLO ALVES GUTERRES
 CONTADOR CRC/RS 52.163
 CPF: 578.391.070-87

COOPERATIVA TRITÍCOLA CAÇAPAVANA LTDA

CNPJ: 87.678.132/0001-55

DEMONSTRAÇÕES CONTÁBEIS PROCEDIDAS EM 31.12.2009

NOTAS EXPLICATIVAS

NOTA 1 – APRESENTAÇÃO DAS DEMONSTRAÇÕES CONTÁBEIS

As demonstrações financeiras estão elaboradas e apresentadas de acordo com a LEI 5764/71 e resoluções posteriormente emanadas do Conselho Nacional de Cooperativismo, obedecidas ainda, no que se aplicam, as normas vigente no Decreto Lei 1598/77, e enquadradas, tanto quanto possível na NBC-T 10.8. Na elaboração das demonstrações contábeis e financeiras, a cooperativa adotou pela primeira vez as diretrizes introduzidas pela Lei nº 11.638/07, com as respectivas modificações feitas pela Lei nº 11.941/09, as quais alteram a Lei nº 6.404/76 no tocante aos aspectos referentes à elaboração e divulgação das demonstrações contábeis e financeiras

NOTA 2 – PRINCIPAIS PRÁTICAS CONTÁBEIS

a) Regime de Escrituração nas Transações

É adotado o regime de competência para o registro das mutações patrimoniais ocorridas no exercício. A Aplicação deste regime exige o reconhecimento das receitas, dos custos e das despesas na ocasião em que são ganhos ou incorridas, independente, portanto, do seu efetivo recebimento ou pagamento.

b) Estoques

Os estoques de produtos agrícolas e rebanho foram avaliados ao preço de mercado, vigentes na data do balanço. As demais mercadorias, existentes no estoque foram avaliadas pelo custo médio de aquisição despojados os impostos recuperáveis. O Almoxarifado foram avaliados pelo custo médio de aquisição.

c) Depreciação

Estão calculadas pelo método linear, sobre o valor histórico, com base nas taxas legalmente admitidas, resultando num encargo de R\$ 696.729,53. Os encargos de depreciação calculados sobre o valor da reavaliação dos bens do ativo imobilizado, no valor de R\$ 267.690,94, foram deduzidos diretamente da Reserva de Reavaliação.

d) Efeitos Inflacionários

Em face de extinção da correção monetária do balanço pelo artigo 4º da Lei 9.249/95 com efeitos a partir de 01.01.96, neste exercício, as contas do ativo permanente e do patrimônio líquido não foram corrigidas monetariamente. Em decorrência não houve remuneração de capital próprio.

NOTA 03 – PROVISÕES

- a) Provisão para Férias e Encargos Sociais
Na provisão de férias, foi obedecido o regime de competência com seus devidos encargos, no valor de R\$ 328.352,41.
- b) Provisão para Imposto de renda e Contribuição Social
A provisão para o imposto de renda e contribuição social é constituída sobre o resultado das operações de vendas de mercadorias a não associados, operações, atípicas, às alíquotas estipuladas pela legislação vigente.

NOTA 04 – ESTOQUES

PRODUTOS	QUANTIDADE	VALOR SACO	VALOR TOTAL
Arroz	324.679	29,00	9.415.691,00
Soja	104.693	41,00	4.292.413,00
Trigo	284.378	21,50	6.114.127,00
Milho	5.926	20,00	118.520,00
Sorgo	6.101	15,00	91.515,00
Azevem	3.555	35,00	124.425,00
Aveia	15.514	20,00	310.280,00
Arroz Semente	1.162	29,00	33.698,00
Soja Semente	9.108	41,00	373.428,00
Trigo Semente	11.048	21,50	237.532,00
Azevem Semente	5.556	35,00	194.460,00
Aveia Semente	11.213	20,00	224.260,00
Milho Semente			26.434,79
Semente Milheto			7.425,97
Sorgo Semente			1.153,60
Subtotal			21.565.363,36
Outros Produtos Agrícolas			233.095,00
Ração			34.251,44
Estoque de Insumos			3.921.968,04
Estoque Supermercado			81.884,61
Estoque de Mercadorias			809.818,68
Almoxarifado			120.858,77
TOTAL DO ESTOQUE			26.767.239,90

NOTA 05 – COMPOSIÇÃO DOS INVESTIMENTOS

ESTIDADES	VALOR ORIGINAL CORRIGIDO
FECOAGRO	326,73
FECOTRIGO	10.277,28
FEARROZ	0,47
FECOTRIGO LAVRAS DO SUL	500,28
BANRISUL	130,98
SICREDI	213.054,55
COOPEC	1.554,07
COPELL	25.631,74
COTRISEL	146,97
TOTAL	251.623,07

NOTA 06 – IMOBILIZADO

ITENS	VALOR ORIGINAL	DEPRECIÇÃO ACUMULADA	VALOR RESIDUAL	TAXA %
IMÓVEIS	676.950,78	0,00	676.950,78	0
PRÉDIOS	8.970.361,51	4.505.974,17	4.464.387,34	4
VEÍCULOS	1.085.977,09	595.294,04	490.683,05	20
MÁQUINAS	7.295.115,07	3.827.808,36	3.467.306,71	10
FERRAMENTAS	211.310,41	151.560,14	59.750,27	10
MÓVEIS	302.077,94	217.776,25	84.301,69	10
PROCESSAMENTO DADOS	403.163,96	312.933,25	90.230,71	20
IMOB.EM ANDAMENTO	4.562.360,26	0,00	4.562.360,26	0
REFLORESTAMENTO	24.277,06	21.781,16	2.495,90	0
MARCAS E PATENTES	19.434,44	0,00	19.434,44	0
TOTAIS	23.551.028,52	9.633.127,37	13.917.901,15	

NOTA 07 – FINANCIAMENTOS BANCÁRIOS

Instituição	Finalidade	Nº Contrato	Voto	CURTO PRAZO	LONGO PRAZO
Banco do Brasil	PESA	494.800.064	01.07.2021	84.601,98	2.654.420,41
Banco do Brasil	Securitização	96/7942-0	31.10.2025	34.671,57	484.413,44
Banco do Brasil	Recoop	12/10700-x	10.06.2016	20.237,52	51.971,23
Banco do Brasil	Insumos	20/96107-3	30.06.2010	280.158,72	
Bradesco	PESA	01/800801	01.07.2021	26.657,13	1.006.853,53
Santander	Securitização	94/022	31.10.2025		63.724,37
BRDE	Recoop	323484.18-0	25.01.2017	119.401,31	398.804,21
BRDE	Prodecoop	326329.02-9	25.01.2017	50.773,89	168.502,86
BRDE	Prodecoop	335527.01-1	15.02.2007	63.244,58	192.395,25
Banco Itaú	Insumos	501-05355400-9	06.07.2010	148.382,82	
Banco Itaú	Insumos	501-05521500-5	26.07.2010	1.977.590,83	

Banco Itaú	Insumos	501-05382600-1	05.07.2010	788.396,84	
Banco Itaú	Insumos	501-05504500-6	15.06.2010	141.625,10	
Banco Itaú	EGF Arroz	509-00586500-1	19.02.2010	2.041.431,29	
Banrisul	Insumos	0576029.37	10.05.2010	3.026.421,93	
Bradesco	Insumos	200905033	30.06.2010	837.895,60	
ABN Real	EGF Arroz	62/6196756	23.04.2010	1.891.156,85	
Santander	Insumos	FCA 09/03662	24.05.2010	846.882,21	
Unibanco	Prodecoop	10/515.013-1	15.06.2011	1.002.806,71	501.403,35
Unibanco	Prodecoop	10/452.397-3	15.10.2010	250.000,00	
Votorantin	Prodecoop	109/05959/01-6	16.11.2011	1.003.453,00	1.003.453,00
Banco Safra	Finame	325.010.889	30.11.2013	74.750,50	141.525,74
Banco Safra	Finame	325.010.943	30.11.2013	22.554,45	42.702,53
Banco Safra	Finame	325.010.862	30.11.2013	61.327,69	116.112,23
Banco Safra	Finame	325.011.273	30.11.2013	17.572,63	33.270,40
Banco Safra	Finame	325.011.281	30.11.2013	115.687,41	219.031,93
Banco Safra	Finame	325.011.265	30.11.2013	7.326,82	13.871,93
Banco Safra	Finame	325.011.311	30.11.2013	32.958,90	62.401,35
Banco Safra	Finame	325.011.320	30.11.2013	24.088,42	45.606,79
Banco Safra	Finame	325.011.303	30.11.2013	12.696,81	24.038,96
Banco Safra	Finame	325.011.095	30.11.2013	7.838,20	14.840,14
Banco Safra	Finame	325.011.290	30.11.2013	16.982,94	32.153,94
Banco Safra	Finame	325.011.257	30.11.2013	23.351,55	44.211,67
TOTALS				15.052.926,20	7.315.709,26

NOTA 08 – ESTOQUE ASSOCIADOS

PRODUTO	QTDE FISICA	PREÇO SC	TOTAL
ARROZ INDÚSTRIA	310.885	29,00	9.015.665,00
ARROZ SEMENTE	7.408	29,00	214.832,00
SOJA INDÚSTRIA	107.376	41,00	4.402.416,00
SOJA SEMENTE	5.371	41,00	220.211,00
TRIGO INDÚSTRIA	202.715	21,50	4.358.372,50
TRIGO SEMENTE	13.740	21,50	295.410,00
MILHO INDÚSTRIA	4.658	20,00	93.160,00
SORGO INDÚSTRIA	3.662	15,00	54.930,00
AZEVEM	2.566	35,00	89.810,00
AVEIA	15.514	20,00	310.280,00
CEVADA	0	0,00	0,00
AZEVEM SEMENTE	5.358	35,00	187.530,00
AVEIA SEMENTE	11.081	20,00	221.620,00
TOTAL			19.464.236,50

NOTA 09 – SAFRAS A LIQUIDAR

PRODUTO	QTDE FISICA	PREÇO SC	TOTAL
AVEIA INDÚSTRIA	136	20,00	2.720,00
TOTAL			2.720,00

NOTA 10 – APURAÇÃO DO RESULTADO ATÍPICO

VENDAS A TERCEIROS	2.154.701,41
(-) IMPOSTOS INCIDENTES	116.724,80
(-) DEVOLUÇÕES VENDAS	50.739,64
(=) VENDA LÍQUIDA	1.987.236,97
(-) CUSTO MERC.VENDIDAS	1.509.836,67
(=) RESULTADO BRUTO	477.400,30
(-) DESPESAS OPERACIONAIS	301.891,90
(-) DESPESAS ADMINISTRATIVAS	33.770,90
(+) RESULTADO FINANCEIRO	0,00
(-/+) RESULT.NÃO OPERACIONAL	2.419,92
(=) LUCRO LÍQUIDO	144.157,42
(+) ADIÇÕES	9.293,01
Multas Indedutíveis	50,19
Contribuições não compulsórias	325,75
Brindes e Donativos	549,74
Realização Reserva de Reavaliação	0,00
Provisões Constituídas	0,00
Rendimento Aplicação Financeira	8.367,32
(-) EXCLUSÕES	481,38
Dividendos	481,38
(=) LUCRO REAL	152.969,05

NOTA 11 – CALCULO DO LUCRO REAL

1) RESULTADO OPERAÇÕES C/TERCEIROS	152.969,05
Compensação Prejuízo Fiscal (30%)	0,00
LUCRO REAL TRIBUTÁVEL	163.932,96

2) TOTAL DA PROVISÃO P/IRPJ 22.945,36

RESUMO LUCRO OPERAÇÕES COM TERCEIROS

LUCRO COM OPERAÇÕES C/TERCEIROS 144.157,42
 (-) CONTRIBUIÇÃO SOCIAL 13.789,29
 (-) PROVISÃO IRPJ 22.945,36
 (=) LUCRO LIQUIDO COM TERCEIROS 107.422,77

NOTA 12 – DEMONSTRAÇÃO DAS ORIGENS E APLICAÇÕES DE RECURSOS

CONTAS	31.12.2008	31.12.2009
1. ORIGENS DE RECURSOS		
Sobra Líquida do Exercício	5.141.062,62	5.342.796,69
Integralização de Capital	64,42	0,00
Depreciações	565.455,94	696.729,53
Diminuição Ativo Realizável a Longo Prazo	0,00	170.607,87
Aumento Resultado de Exercícios Futuros	3.201.347,74	0,00
Aumento Passivo Exigível a Longo Prazo	3.999.116,79	1.856.494,23
SOMA DOS RECURSOS	12.907.047,51	8.066.628,32
2. APLICAÇÕES DE RECURSOS	31.12.2008	31.12.2009
Redução P.L.	300.415,02	350.086,49
Aumento Realizável a Longo Prazo	5.371.524,93	0,00
Diminuição do Passivo Exigível a Longo Prazo	0,00	0,00
Aumento do Ativo Permanente	1.566.431,34	5.029,309,08
SOMA RECURSOS	7.238.371,29	5.379.395,57
3. VARIAÇÃO DO CAPITAL CIRCULANTE LÍQUIDO	5.668.676,22	2.687.232,75
4. APURACAO DO CAPITAL CIRCULANTE		
ATIVO CIRCULANTE (+)	57.058.594,93	64.633.522,39
PASSIVO CIRCULANTE (-)	35.981.748,09	40.869.442,81
(=) TOTAL DO CAPITAL CIRCULANTE OU GIRO	21.076.846,84	23.764.079,58

NOTA 13 – CONTINGÊNCIAS FISCAIS

Encontra-se em tramitação judicial na Segunda vara, seção judiciária de Brasília – Distrito Federal, a ação cautelar, nº 96.0024716-1, onde a COTRISUL está cobrando da Companhia Nacional de Abastecimento – CONAB, o valor de R\$ 350.000,00 (trezentos e cinquenta mil reais) relativo a ressarcimento de despesas incorridas por ocasião de armazenamento de ARROZ adquirido do Governo Federal (AGF).

NOTA 14 – CAPITAL SOCIAL

O Capital Social corresponde a R\$ 1.244.620,70 (um milhão duzentos e quarenta e quatro mil, seiscentos e vinte reais e setenta centavos), representado pela participação de 654 (seiscentos e cinquenta e quatro) associados, tendo apresentado no transcorrer do período a seguinte movimentação:

	R\$
VALOR EM 31 DE DEZEMBRO DE 2008	1.334.669,52
AUMENTOS DE CAPITAL	
• Integralizações de capital	0,00
REDUÇÃO DE CAPITAL	
• Baixas Demissões/Falecimentos	(90.048,82)
VALOR EM 31 DE DEZEMBRO DE 2009	1.244.620,70

NOTA 15 – DEPOSITO JUDICIAL (ATIVO REALIZÁVEL A LONGO PRAZO)

FUNRURAL	8.760.277,38	Processo nº 1999.7100013974-9
ANTONIO C.V.RIBEIRO	41.080,05	
TOTAL	8.801.357,43	

NOTA 16 – CONTRATOS TROCA TROCA

Os contratos troca-troca dos associados em produto não foram atualizados ao preço de mercado dia 31.12.2009.

- Arroz 2.281.177 Kgs equivalente a 45.623 sacos
- Soja 1.431.109 Kgs equivalente a 23.852 sacos

NOTA 17 – OBRIGAÇÕES SOCIAIS/JUDICIAL (PASSIVO EXIGIVEL A L.P.)

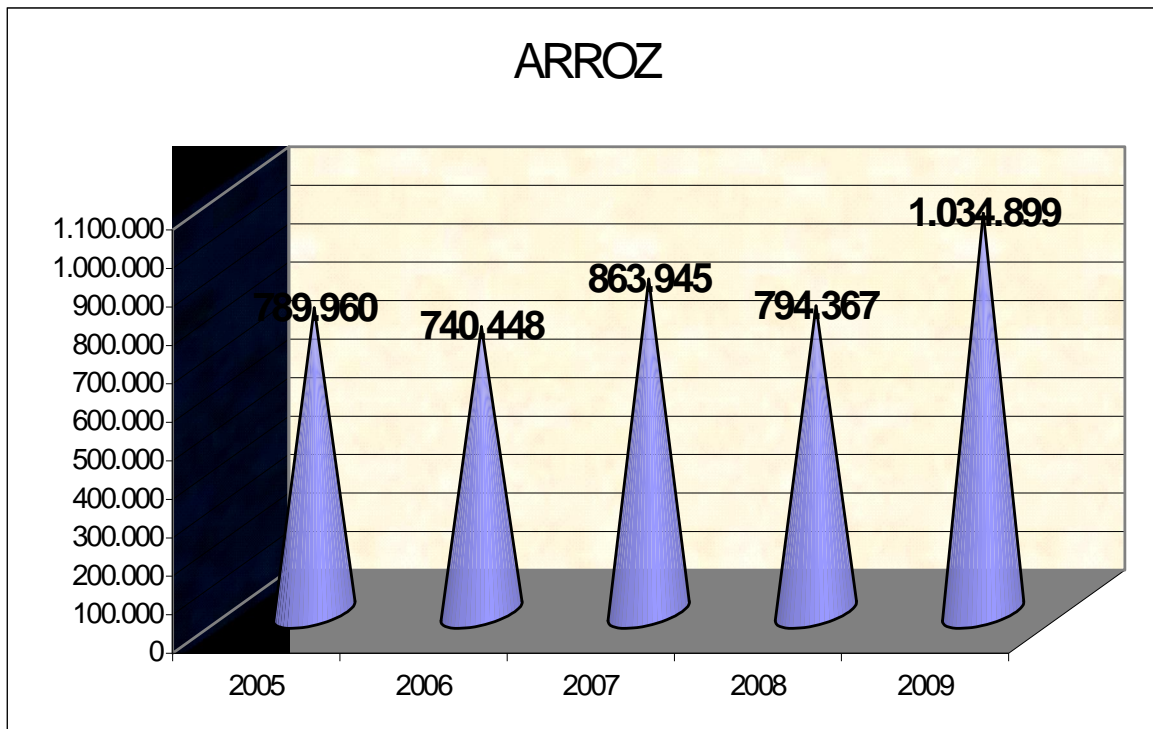
FUNRURAL - Deposito Judicial	8.760.277,38	Processo nº 1999.7100013974-9
Prov.p/Contingências - Comp.Funrural	952.287,65	Compensação Funrural cfe Processo nº 1999.7100013974-9
Provisões Taxas Ambientais	232.493,40	
Provisões Débitos Tributários	1.492.345,61	
TOTAL	11.437.404,04	

DEMONSTRATIVO GERAL DAS VENDAS EXERCÍCIOS DE 2009

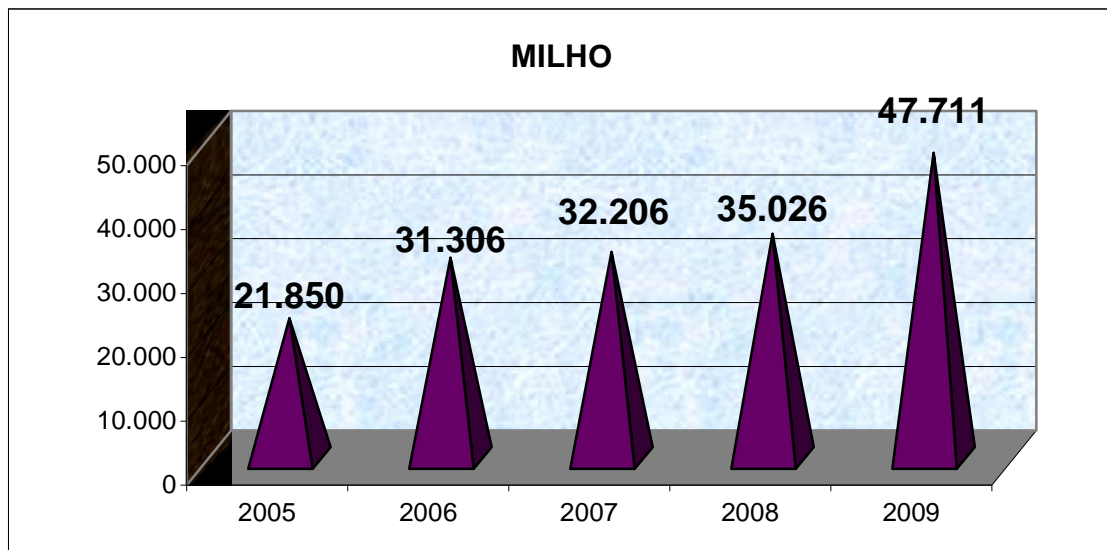
MÊS	VENDAS	SERVIÇOS	TOTAIS
Janeiro	8.013.057,17	5.142,25	8.018.199,42
Fevereiro	9.287.842,00	9.668,60	9.297.510,60
Março	4.681.730,29	6.523,50	4.688.253,79
Abril	33.249.090,98	261,00	33.249.351,98
Maio	20.710.971,89	19.647,18	20.730.619,07
Junho	12.313.183,39	14.143,32	12.327.326,71
Julho	14.761.720,62	16.377,16	14.778.097,78
Agosto	7.184.309,96	24.278,55	7.208.588,51
Setembro	5.925.217,37	79.930,62	6.005.147,99
Outubro	11.273.284,47	21.987,33	11.295.271,80
Novembro	7.991.345,12	4.328,55	7.995.673,67
Dezembro	12.599.183,99	8.777,28	12.607.961,27
TOTAIS	147.990.937,25	211.065,34	148.202.002,59

COOPERATIVA TRITÍCOLA CAÇAPAVANA LTDA
CNPJ: 87.678.132/0001-55

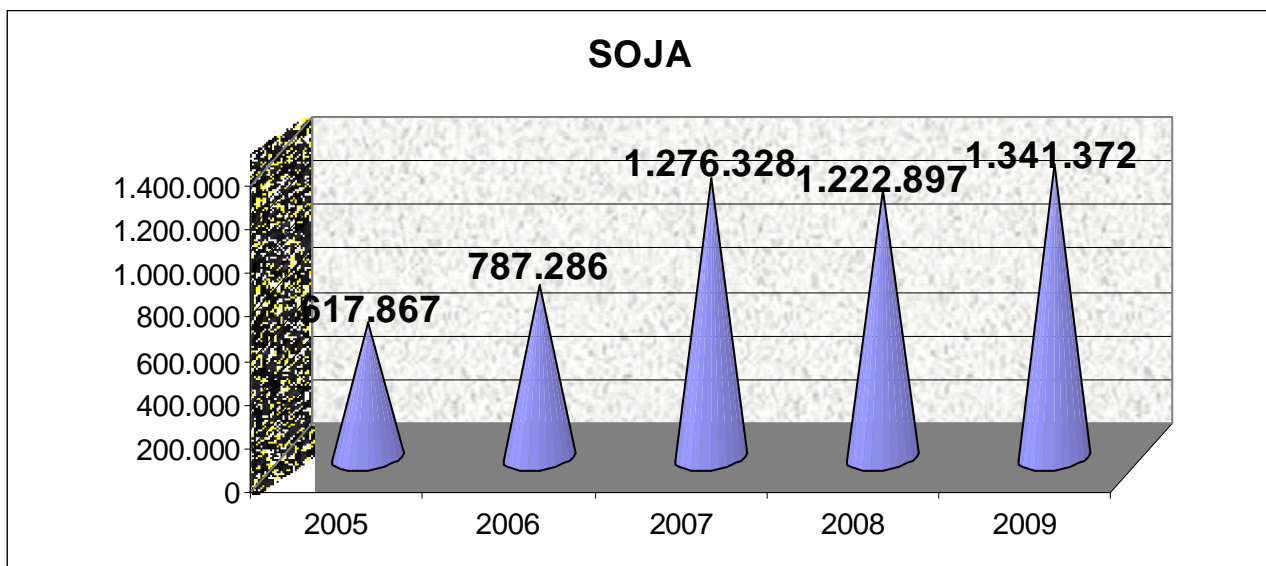
PRODUÇÃO RECEBIDA



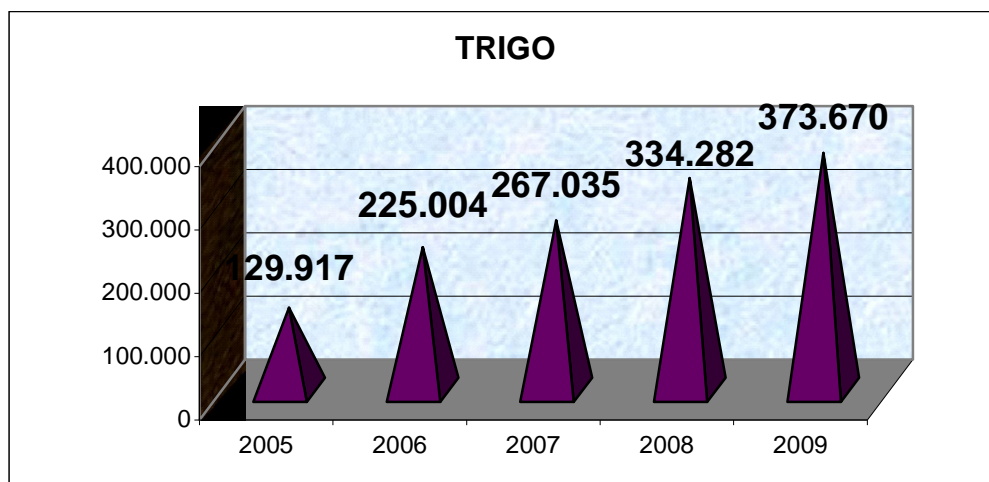
Sc 50Kgs



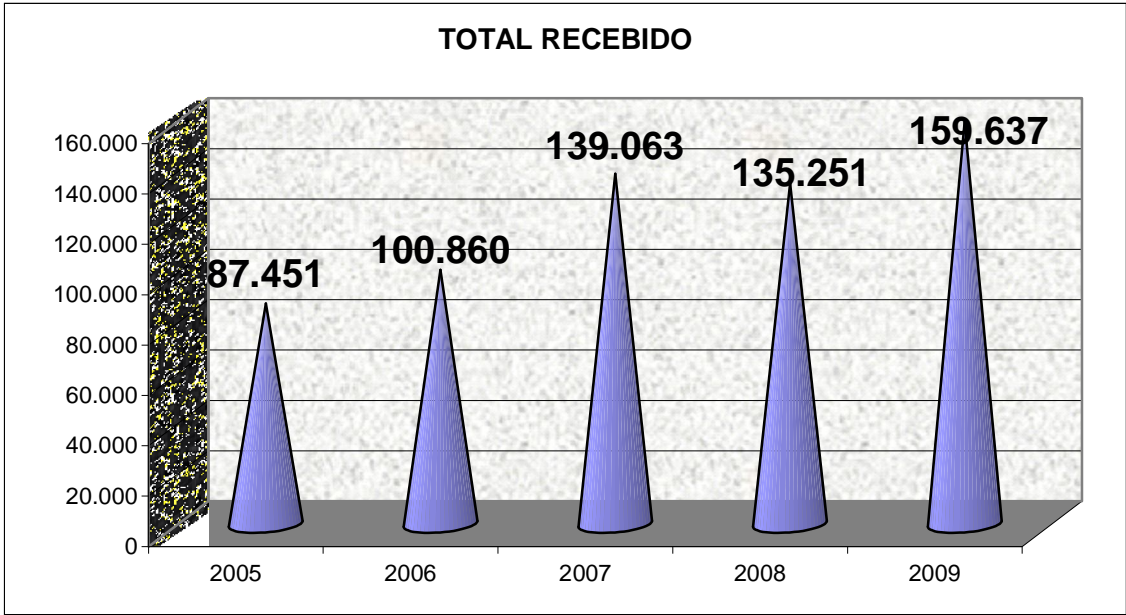
COOPERATIVA TRITÍCOLA CAÇAPAVANA LTDA
CNPJ: 87.678.132/0001-55



Sc 60 Kgs



Sc 60 Kgs



Ton