

**COOPERATIVA TRITICOLA CAÇAPAVANA LTDA**

FUNDADA EM 20/10/1960

RUA XV DE NOVEMBRO, 895, CX. POSTAL 075

TELEFONES: (55) 3281.1602 – 1373 – 1374 – 1686

FAX: (55) 3281.1602

E-MAIL: [cotrisul@cotrisul.com.br](mailto:cotrisul@cotrisul.com.br)

[www.cotrisul.com.br](http://www.cotrisul.com.br)

**BALANÇO DE 31 DE DEZEMBRO DE 2010.**

## **CONSELHO DE ADMINISTRAÇÃO**

PRESIDENTE : LUIS EUGENIO DIAS DOS SANTOS

VICE-PRESIDENTE : MARIO LUÍS DALMAZO DOTTO

CONSELHO : CARLOS ALBERTO WEBER  
EVALDO ILÁRIO SULZBACH  
FERNANDO DIAS MACEDO FILHO  
GILIANO CEREZER CORADINI  
JOÃO ALBERTO BOCK BARTMANN  
JULIO CESAR CERVI  
ROGERIO GUSTAVO ARNUTTI  
TELMO DUTRA MOREIRA

## **CONSELHO FISCAL**

TITULARES : JOÃO AQUILES DUTRA CORREA  
JONAS FRANCISCO ROSSATO CORADINI  
JOSÉ ELCIO CORREA

SUPLENTE : DIOGENES JOSÉ CALLAI  
GILBERTO WENDT  
RAFAEL DE LORETO MAASS

## REGISTROS LEGAIS

REGISTRO NO I.N.C.R.A: ..... Nº 370/73 em 12.06.1973

REGISTRO NA JUNTA COMERCIAL:..... Nº 249.957 em 26.12.1970

ALT.DO REGISTRO NA JUNTA COMERCIAL:.... Nº 1995584 em 01.12.2000

INSCRIÇÃO NA O C.E.R.G.S.:.....Nº 095 EM 05.05.1973

### RELAÇÃO UNIDADES/FILIAIS

<b>UNIDADES</b>	<b>CNPJ</b>	<b>I.E.</b>
Armazém Industria	87.678.132/0001-55	013/0000230
Armazém Semente	87.678.132/0012-08	013/0046183
Armazém Santana	87.678.132/0002-36	222/0001070
Armazém Graneleiro	87.678.132/0003-17	013/0013331
Armazém Cadura	87.678.132/0005-89	013/0016454
Armazém Piratini	87.678.132/0008-21	095/0013579
Armazém Lavras	87.678.132/0009-02	073/0016854
Armazém Estrelão	87.678.132/0013-99	013/0047422
Armazém Vila Batista	87.678.132/0014-70	013/0048798
Cotrisuper 02	87.678.132/0007-40	013/0016934
Escritório	87.678.132/0011-27	013/0045870

## **RELATORIO DO EXERCÍCIO**

A natureza do negócio cooperativo de produção agropecuária – até por definição -, está intimamente ligado aos resultados de seus cooperados individualmente. No caso da COTRISUL, as produções e preços que mais impactam seu faturamento são: os produtos soja e arroz, respectivamente, em maior e menor escala. No exercício passado, tivemos um pequeno crescimento na produção de soja, mais ou menos 6%, todavia sem compensar a redução do preço médio situada, na casa de 16%, acarretando uma perda de receita importante.

No caso do arroz a situação foi bem pior. Tivemos uma forte perda de produção como ocorreu em toda a região centro-sul do Rio Grande do Sul, na ordem de 30% e uma redução também nos preços médios praticados durante o ano, ao redor de 10%.

Diante do cenário acima exposto, após forte reflexão e análise, acreditamos que nossos principais indicadores de desempenho foram satisfatórios, mantendo-se no campo positivo, sem, todavia, e obviamente, atingir as performances que desejávamos.

Encerramos este sucinto relato, manifestando a nossos associados, colaboradores e parceiros, sinceros agradecimentos pelo protagonismo de todos e renovando o convite pela continuidade das parcerias para o exercício vindouro.

A Direção

## **RELATÓRIO DOS AUDITORES INDEPENDENTES SOBRE AS DEMONSTRAÇÕES FINANCEIRAS**

### **Ilmos Srs.**

Diretores e Conselheiros da  
Cooperativa Tritícola Caçapavana Ltda  
“Cotrisul”

Examinamos as demonstrações financeiras da Cooperativa Tritícola Caçapavana Ltda – “Cotrisul” que compreendem o balanço patrimonial em 31 de dezembro de 2010 e as respectivas demonstrações do resultado, das mutações do patrimônio líquido e dos fluxos de caixa, correspondentes ao exercício findo naquela data, assim como o resumo das principais práticas contábeis e demais notas explicativas.

### **Responsabilidade da administração sobre as demonstrações financeiras**

A administração da Cooperativa Tritícola Mista Caçapavana Ltda – “Cotrisul” é responsável pela elaboração e adequada apresentação dessas demonstrações financeiras de acordo com as práticas contábeis adotadas no Brasil e pelos controles internos que ela determinou como necessários para permitir a elaboração de demonstrações financeiras livres de distorção relevante.

### **Responsabilidade dos auditores independentes**

Nossa responsabilidade é a de expressar uma opinião sobre essas demonstrações financeiras com base em nossa auditoria, conduzida de acordo com as normas brasileiras e internacionais de auditoria e compreenderam: o planejamento e a execução da auditoria com o objetivo de conseguir uma segurança razoável de que as demonstrações financeiras estão livres de distorção relevante, a consideração da relevância dos controles internos para a elaboração e adequada apresentação das demonstrações financeiras, a avaliação da adequação das práticas contábeis adotadas pela entidade bem como a avaliação da apresentação das demonstrações financeiras tomadas em conjunto. Acreditamos que a evidência de auditoria obtida é suficiente e apropriada para fundamentar nossa opinião.

### **Opinião**


Em nossa opinião, as demonstrações financeiras acima referidas apresentam adequadamente, em todos os aspectos relevantes, a posição patrimonial e financeira da Cooperativa Tritícola Caçapavana Ltda – “Cotrisul” em 31 de dezembro de 2010, o desempenho de suas operações e os seus fluxos de caixa para o exercício findo naquela data, de acordo com as práticas contábeis adotadas no Brasil.

### **Outros assuntos**

#### **Demonstração do valor adicionado**

Examinamos, também, a demonstração do valor adicionado (DVA) referente ao exercício findo em 31 de dezembro de 2010. Essa demonstração foi submetida aos mesmos procedimentos de auditoria descritos anteriormente e, em nossa opinião, está adequadamente apresentada, em todos os seus aspectos relevantes, em relação às demonstrações financeiras tomadas em conjunto.

Canoas (RS), 28 de janeiro de 2011.  
Orlando da Silva Rocha = CRC/RS nº 41039  
ASSOCERGS AUDITORES INDEPENDENTES LTDA = CRC/RS nº 2623/0



**ORLANDO DA SILVA RÓCHA**  
CONTADOR CRC/RS N.º 41.039


**PARECER DO CONSELHO FISCAL**

SENHORES ASSOCIADOS:

Os abaixo assinados, membros efetivos do CONSELHO FISCAL DA COOPERATIVA TRITÍCOLA CAÇAPAVANA LTDA – “COTRISUL”, no que determina os ESTATUTOS, tendo procedido ao devido EXAME ao BALANÇO PATRIMONIAL E RESPECTIVA DEMONSTRAÇÃO DO RESULTADO DO EXERCÍCIO, correspondente ao exercício encerrado em 31 (trinta e um) de dezembro de 2010, em conformidade com a escrituração, papéis e documentos, e levando em consideração o relatório dos auditores independentes sobre as demonstrações financeiras, emitido por ASSOCERGS – AUDITORES INDEPENDENTES LTDA, encontrando tudo em perfeita ordem e exatidão, é do parecer que as mencionadas peças estão em condições de serem aprovadas pela “ASSEMBLÉIA GERAL”, dos Senhores Associados.

Caçapava do Sul, RS, 28 de Janeiro de 2011.

  
João Aquiles Dutra Correa

  
Jonas Francisco Rossato Coradini

  
José Elcio Correa

# COOPERATIVA TRITÍCOLA CAÇAPAVANA LTDA

CNPJ: 87.678.132/0001-55

## DEMONSTRAÇÕES CONTÁBEIS PROCEDIDAS EM 31.12.2010

### NOTAS EXPLICATIVAS

#### NOTA 1 – APRESENTAÇÃO DAS DEMONSTRAÇÕES CONTÁBEIS

As demonstrações contábeis estão elaboradas e apresentadas de acordo com a LEI 5764/71 e resoluções posteriormente emanadas do Conselho Nacional de Cooperativismo, obedecidas ainda, no que se aplicam, as normas vigente no Decreto Lei 1598/77, e enquadradas, tanto quanto possível na NBC-T 10.8. Na elaboração das demonstrações contábeis e financeiras, a cooperativa adotou as diretrizes introduzidas pela Lei nº 11.638/07, com as respectivas modificações feitas pela Lei nº 11.941/09, as quais alteram a Lei nº 6.404/76 no tocante aos aspectos referentes à elaboração e divulgação das demonstrações contábeis e financeiras.

As demonstrações contábeis estão elaboradas de acordo com a resolução CFC nº 1.319/2010 e NBC-T 19, item 3.14, em relação a não comparação com exercício de 2009.

#### NOTA 2 – PRINCIPAIS PRÁTICAS CONTÁBEIS

a) Regime de Escrituração nas Transações

É adotado o regime de competência para o registro das mutações patrimoniais ocorridas no exercício. A Aplicação deste regime exige o reconhecimento das receitas, dos custos e das despesas na ocasião em que são ganhos ou incorridas, independente, portanto, do seu efetivo recebimento ou pagamento.

b) Estoques

Os estoques de produtos agrícolas e rebanho foram avaliados ao preço de mercado, vigentes na data do balanço. As demais mercadorias, existentes no estoque foram avaliadas pelo custo médio de aquisição despojados os impostos recuperáveis. O Almoxarifado foram avaliados pelo custo médio de aquisição.

c) Depreciação

Estão calculadas pelo método linear, sobre o valor histórico, com base nas taxas legalmente admitidas, resultando num encargo de R\$ 721.652,42. Os encargos de depreciação calculados sobre o valor da reavaliação dos bens do ativo imobilizado, no valor de R\$ 267.690,97, foram deduzidos diretamente da Reserva de Reavaliação.

d) Efeitos Inflacionários

Em face de extinção da correção monetária do balanço pelo artigo 4º da Lei 9.249/95 com efeitos a partir de 01.01.96, neste exercício, as contas do ativo permanente e do patrimônio líquido não foram corrigidas monetariamente. Em decorrência não houve remuneração de capital próprio.

**NOTA 03 – PROVISÕES**

a) Provisão para Férias e Encargos Sociais

Na provisão de férias, foi obedecido o regime de competência com seus devidos encargos, no valor de R\$ 371.234,55.

b) Provisão para Imposto de renda e Contribuição Social

A provisão para o imposto de renda e contribuição social é constituída sobre o resultado das operações de vendas de mercadorias a não associados, operações, atípicas, às alíquotas estipuladas pela legislação vigente.

**NOTA 04 – ESTOQUES**

<b>PRODUTOS</b>	<b>QUANTIDADE</b>	<b>VALOR SACO</b>	<b>VALOR TOTAL</b>
Arroz	378.062	23,00	8.695.426,00
Soja	106.454	45,50	4.843.657,00
Trigo	201.591	25,00	5.039.775,00
Milho	6.087	24,00	146.088,00
Sorgo	5.039	19,00	95.741,00
Azevem	11.400	20,00	228.000,00
Aveia	38.095	9,00	342.855,00
Arroz Semente	11	23,00	253,00
Soja Semente	40	45,50	1.820,00
Trigo Semente	7.790	25,00	194.750,00
Azevem Semente	25.239	20,00	504.780,00
Aveia Semente	19.880	15,00	298.200,00
Milho Semente			13.237,02
Milheto Semente			2.088,75
<b>SUB-TOTAL</b>			<b>20.406.670,77</b>
Outros Produtos Agrícolas			244.935,15
Ração			51.543,69
Estoque de Insumos			4.003.994,70
Estoque Supermercado			88.958,00
Estoque de Mercadorias			1.057.196,87
Almoxarifado			149.593,07
<b>TOTAL DO ESTOQUE</b>			<b>26.002.892,25</b>

**NOTA 05 – COMPOSIÇÃO DOS INVESTIMENTOS**

<b>ESTIDADES</b>	<b>VALOR ORIGINAL CORRIGIDO</b>
FECOAGRO	326,73
FECOTRIGO	10.777,56
FEARROZ	0,47
FECOTRIGO LAVRAS DO SUL	500,28
BANRISUL	130,98
SICREDI	225.680,58
COOPEC	1.554,07
COCPELL	32.583,01
COTRISEL	146,97
<b>TOTAL</b>	<b>271.700,65</b>

**NOTA 06 – IMOBILIZADO**

<b>ITENS</b>	<b>VALOR ORIGINAL</b>	<b>DEPRECIÇÃO ACUMULADA</b>	<b>VALOR RESIDUAL</b>	<b>TAXA %</b>
IMÓVEIS	746.950,78	0,00	746.950,78	0
PRÉDIOS	15.116.961,26	4.946.532,96	10.170.428,30	4
VEÍCULOS	1.107.623,30	693.210,23	414.413,07	20
MÁQUINAS	7.625.856,41	4.236.101,76	3.389.754,65	10
FERRAMENTAS	211.310,41	158.754,34	52.556,07	10
MÓVEIS	314.115,94	228.083,89	86.032,05	10
PROCESSAMENTO DADOS	418.277,21	334.894,00	83.383,21	20
IMOB.EM ANDAMENTO	91.591,37	0,00	91.591,37	0
REFLORESTAMENTO	24.277,06	21.781,16	2.495,90	0
MARCAS E PATENTES	19.434,44	0,00	19.434,44	0
<b>TOTAIS</b>	<b>25.676.398,10</b>	<b>10.619.358,34</b>	<b>15.057.039,84</b>	

**NOTA 07 – FINANCIAMENTOS BANCÁRIOS**

Instituição	Finalidade	Nº Contrato	Voto	Garantia	CURTO PRAZO	LONGO PRAZO
Banco do Brasil	PESA	494.800.064	01.07.2021	Hipoteca/TTN	115.149,00	2.540.381,02
Banco do Brasil	Securitização	96/7942-0	31.10.2025	Hipoteca	34.671,57	485.401,98
Banco do Brasil	Procap	21/195005	15.06.2016	Hipoteca	131.517,68	1.936.756,32
Banco do Brasil	Capital Giro		29.06.2011	Aval	400.000,00	0,00
Banco Itau	Insumos	201005022	10.06.2011	Aval/Produto	384.530,86	0,00
Banco Itau	Insumos	RN-501-05627500-8	25.07.2011	Aval/Produto	675.819,35	0,00
Banco Itau	Insumos	RN-501-05612500-5	26.05.2011	Aval/Produto	371.749,33	0,00
Banco Itau	Prodecoop Giro	20100001273	15.06.2012	Aval	1.355.152,29	525.298,34
Banco Safra	Prodecoop Giro	62.115.622-1	15.03.2012	Aval	698.859,30	805.774,20
Banco Safra	Prodecoop Giro	62.115.449-1	15.03.2011	Aval	509.802,00	0,00
Banco Safra	Finame	0325010889	30.11.2013	Aval/Equip.	70.143,05	89.713,30
Banco Safra	Finame	0325010943	30.11.2013	Aval/Equip.	21.164,25	27.069,17
Banco Safra	Finame	0325010862	30.11.2013	Aval/Equip.	57.547,59	73.603,65
Banco Safra	Finame	0325011273	30.11.2013	Aval/Equip.	16.489,49	21.090,14
Banco Safra	Finame	0325011281	30.11.2013	Aval/Equip.	109.371,90	139.887,19
Banco Safra	Finame	0325011265	30.11.2013	Aval/Equip.	6.875,21	8.793,43
Banco Safra	Finame	0325011311	30.11.2013	Aval/Equip.	30.927,39	39.556,28
Banco Safra	Finame	0325011320	30.11.2013	Aval/Equip.	22.603,66	28.910,19
Banco Safra	Finame	0325011303	30.11.2013	Aval/Equip.	11.914,20	15.238,32
Banco Safra	Finame	0325011095	30.11.2013	Aval/Equip.	7.355,07	9.407,18
Banco Safra	Finame	0325011290	30.11.2013	Aval/Equip.	15.936,15	20.382,42
Banco Safra	Finame	0325011257	30.11.2013	Aval/Equip.	21.912,21	28.025,82
Banrisul	EGF Arroz	0660892.15	18.05.2011	Aval/Hipoteca	1.006.554,12	0,00
Banrisul	Insumos	0660548.96	11.06.2011	Aval/Produto	1.008.016,32	0,00
Banrisul	Prodecoop	109/09807/01-6	15.01.2022	Hipoteca	114.412,04	1.378.126,67
Banrisul	Finame	209/09807/01-3	15.01.2022	Aval/Equip.	223.956,64	2.260.248,10
Bradesco	PESA	01/800801	01.07.2021	Hipoteca/TTN	37.051,00	970.321,18
Bradesco	Insumos	201005030	29.07.2011	Aval/Produto	714.916,75	0,00
Bradesco	Insumos	201005029	15.07.2011	Aval/Produto	463.874,67	0,00
BRDE	Procap	110/01220/01-8	15.07.2016	Hipoteca	200.796,23	756.991,87
Santander	Securitização	94/022	31.10.2025	Aval	0,00	63.724,37
Unibanco	Prodecoop	10/515.013-1	15.06.2011	Aval	501.403,35	0
Votorantin	Procap	818166-0	17.01.2014	Aval/Produto	1.164.695,88	2.642.896,52
TOTAIS					10.505.168,54	14.867.597,67

**NOTA 08 – ESTOQUE ASSOCIADOS**

<b>PRODUTO</b>	<b>QTDE FISICA</b>	<b>PREÇO SC</b>	<b>TOTAL</b>
ARROZ INDUSTRIA	227.920	23,00	5.242.160,00
ARROZ SEMENTE	11	23,00	253,00
SOJA INDUSTRIA	106.454	45,50	4.843.657,00
SOJA SEMENTE	40	45,50	1.820,00
TRIGO INDUSTRIA	84.645	25,00	2.116.125,00
TRIGO SEMENTE	7.790	25,00	194.750,00
MILHO INDUSTRIA	6.087	24,00	146.088,00
SORGO INDUSTRIA	1.370	19,00	26.030,00
AZEVEM	10.162	20,00	203.240,00
AVEIA	13.280	9,00	119.520,00
CEVADA	0	9,00	0,00
AZEVEM SEMENTE	25.239	20,00	504.780,00
AVEIA SEMENTE	19.880	15,00	298.200,00
<b>TOTAL</b>			<b>13.696.623,00</b>

**NOTA 09 – SAFRAS A LIQUIDAR**

<b>PRODUTO</b>	<b>QTDE FISICA</b>	<b>PREÇO SC</b>	<b>TOTAL</b>
ARROZ SEMENTE	6.477	23,00	148.971,00
SOJA INDUSTRIA	5.979	45,50	272.044,50
SOJA SEMENTE	9.319	45,50	424.014,50
TRIGO SEMENTE	590	25,00	14.750,00
MILHO INDUSTRIA	1.728	24,00	41.472,00
AVEIA SEMENTE	161	15,00	2.415,00
AZEVEM SEMENTE	626	20,00	12.520,00
<b>TOTAL</b>			<b>916.187,00</b>

**NOTA 10 – APURAÇÃO DO RESULTADO ATÍPICO**

VENDAS A TERCEIROS	1.979.912,10
(-) IMPOSTOS INCIDENTES	116.666,60
(-) DEVOLUÇÕES VENDAS	18.508,88
(=) VENDA LÍQUIDA	1.844.736,62
(-) CUSTO MERC.VENDIDAS	1.478.149,98
(=) RESULTADO BRUTO	366.586,64

(-) DESPESAS OPERACIONAIS	231.514,11
(-) DESPESAS ADMINISTRATIVAS	38.301,45
(+) RESULTADO FINANCEIRO	-3.411,19
(-/+ ) RESULT.NÃO OPERACIONAL	48.266,30
(=) LUCRO LÍQUIDO	141.626,18
(+) ADIÇÕES	1.153,98
Multas Indedutíveis	177,41
Contribuições não compulsórias	331,28
Brindes e Donativos	645,29
Realização Reserva de Reavaliação	0,00
Provisões Constituídas	0,00
Rendimento Aplicação Financeira	0,00
(-) EXCLUSÕES	439,87
Dividendos	439,87
(=) LUCRO REAL	142.340,29

#### **NOTA 11 – CALCULO DO LUCRO REAL**

1) RESULTADO OPERAÇÕES C/TERCEIROS	142.340,29
Compensação Prejuízo Fiscal (30%)	0,00
LUCRO REAL TRIBUTÁVEL	142.340,29
2) TOTAL DA PROVISÃO P/IRPJ	21.351,04
RESUMO LUCRO OPERAÇÕES COM TERCEIROS	
LUCRO COM OPERAÇÕES C/TERCEIROS	141.626,18
(-) CONTRIBUIÇÃO SOCIAL	12.835,97
(-) PROVISÃO IRPJ	21.351,04
(=) LUCRO LIQUIDO COM TERCEIROS	107.439,17

#### **NOTA 12 – CONTINGÊNCIAS FISCAIS**

Encontra-se em tramitação judicial na Segunda vara, seção judiciária de Brasília – Distrito Federal, a ação cautelar, nº 96.0024716-1, onde a COTRISUL está cobrando da Companhia Nacional de Abastecimento – CONAB, o valor de R\$ 350.000,00 (trezentos e cinquenta mil reais) relativo a ressarcimento de despesas incorridas por ocasião de armazenamento de ARROZ adquirido do Governo Federal (AGF).

### **NOTA 13 – CAPITAL SOCIAL**

O Capital Social corresponde a R\$ 1.234.104,18 (um milhão duzentos e trinta e quatro mil, cento e quatro reais e dezoito centavos), representado pela participação de 1.193 (hum mil cento e noventa e três) associados, tendo apresentado no transcorrer do período a seguinte movimentação:

VALOR EM 31 DE DEZEMBRO DE 2009	R\$ 1.244.620,70
AUMENTOS DE CAPITAL	
• Integralizações de capital	R\$ 3.169,71
REDUÇÃO DE CAPITAL	
• Baixas Demissões/Falecimentos	R\$( 13.686,23)
VALOR EM 31 DE DEZEMBRO DE 2010	R\$ 1.234.104,18

### **NOTA 14 – DEPOSITO JUDICIAL (ATIVO REALIZÁVEL A LONGO PRAZO)**

FUNRURAL	9.984.462,80	Processo nº 1999.7100013974-9
ANTONIO V.RIBEIRO	41.080,05	
<b>TOTAL</b>	<b>10.025.542,85</b>	

### **NOTA 15 – AJUSTES VARIAÇÃO PATRIMONIAL**

Os contratos troca-troca dos associados em produto foram atualizados ao preço de mercado dia 31.12.2010, arroz R\$ 23,00 (vinte e três reais) saca 50kgs, e soja R\$ 45,50 (quarenta e cinco reais e cinquenta centavos) saca 60 kgs, perfazendo um total de R\$ 441.202,27.

A conta cliente Bungue Alimentos S/A foi atualizada no valor de R\$ 196.039,02, referente a vendas a fixar.

### **NOTA 16 – OBRIGAÇÕES SOCIAIS/JUDICIAL (PASSIVO EXIGIVEL A L.P.)**

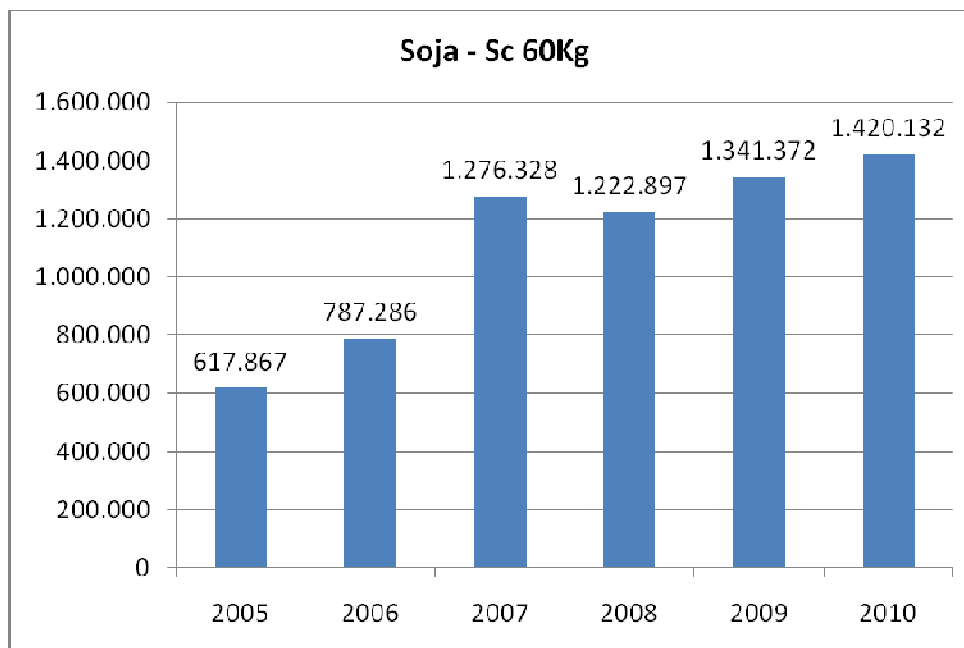
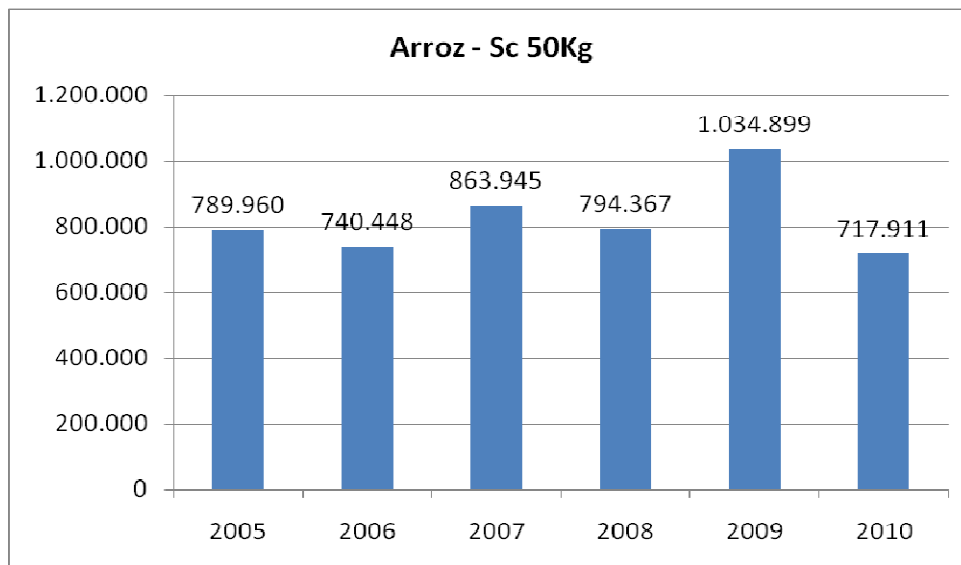
FUNRURAL – Deposito Judicial	9.984.462,80	Processo nº 1999.7100013974-9
Prov.p/Contingências - Comp.Funrural	952.287,65	Compensação Funrural cfe Processo nº 1999.7100013974-9
Provisões Taxas Ambientais	232.493,40	
Provisões Débitos Tributários	1.568.345,61	
<b>TOTAL</b>	<b>12.737.589,46</b>	

**DEMONSTRATIVO GERAL DAS VENDAS EXERCÍCIOS DE 2010**

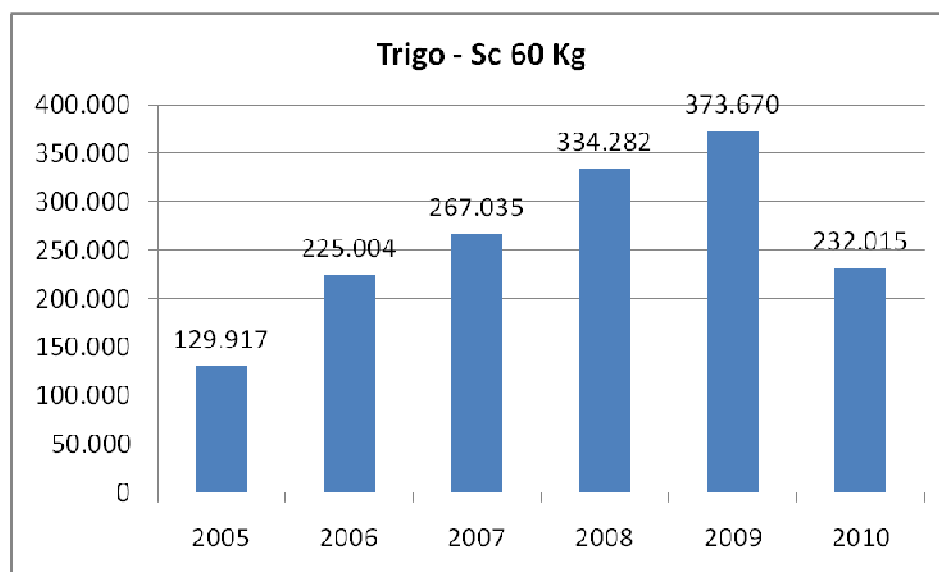
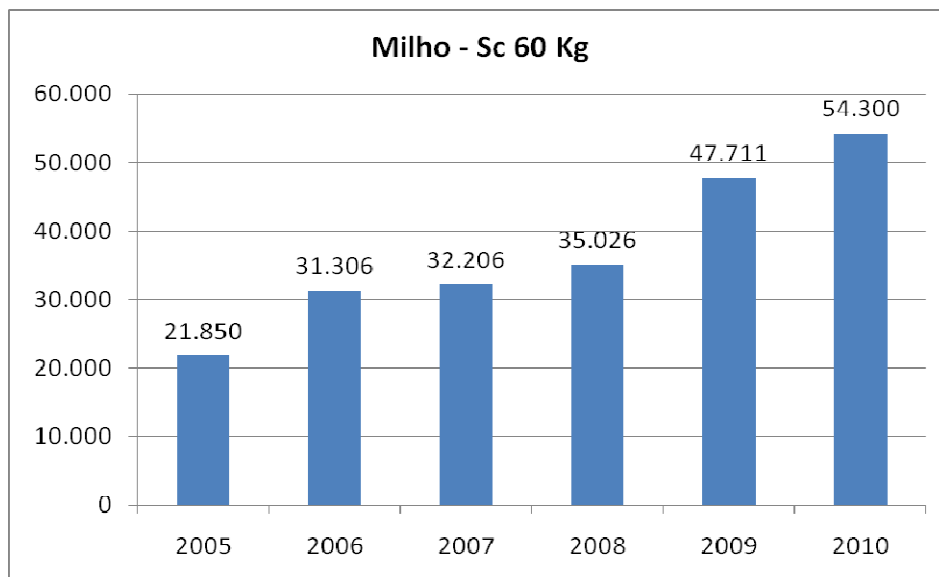
<b>MÊS</b>	<b>VENDAS</b>	<b>SERVIÇOS</b>	<b>TOTAIS</b>
Janeiro	8.086.678,62	2.101,36	8.088.779,98
Fevereiro	4.837.415,13	1.850,00	4.839.265,13
Março	12.218.041,79	14.472,69	12.232.514,48
Abril	21.266.774,25	3.431,95	21.270.206,20
Maio	20.863.156,48	14.014,88	20.877.171,36
Junho	5.665.887,28	2.711,85	5.668.599,13
Julho	8.242.479,13	26.394,24	8.268.873,37
Agosto	7.643.259,61	49.642,54	7.692.902,15
Setembro	9.220.809,96	38.807,92	9.259.617,88
Outubro	9.926.316,80	28.897,01	9.955.213,81
Novembro	8.217.797,18	23.590,41	8.241.387,59
Dezembro	8.633.862,53	5.759,11	8.639.621,64
<b>TOTAIS</b>	<b>124.822.478,76</b>	<b>211.673,96</b>	<b>125.034.152,72</b>

**COOPERATIVA TRITÍCOLA CAÇAPAVANA LTDA**  
CNPJ: 87.678.132/0001-55

**PRODUÇÃO RECEBIDA**



**COOPERATIVA TRITÍCOLA CAÇAPAVANA LTDA**  
CNPJ: 87.678.132/0001-55



## TOTAL RECEBIDO (ton)

