

A close-up photograph of a person's hand gently holding a small green plant seedling in soil. The background is a soft, out-of-focus natural setting. The overall tone is warm and nurturing.

COTRISUL
FecaAgro/RS

**Cooperar e crescer
ao teu lado.**

#cotrisulaoteulado

COOPERATIVA TRITICOLA CAÇAPAVANA LTDA

FUNDADA EM 20/10/1960

RUA XV DE NOVEMBRO, 895, CX. POSTAL 075.

TELEFONES: (55) 3281.1602 – 1373 – 1374 – 1686

TELEFAX: (55) 3281.1602

E-MAIL: cotrisul@cotrisul.com.br

BALANÇO DE 31 DE DEZEMBRO DE 2022.

CONSELHO DE ADMINISTRAÇÃO 2022/2023

PRESIDENTE : GILBERTO DICKEL DA FONTOURA

VICE-PRESIDENTE : LUISA SILVA DOS SANTOS

CONSELHO : GILIANO CEREZER CORADINI

JOÃO ALBERTO BOCK BARTMANN

JOÃO AQUILES DUTRA CORREA

LAMAR TADEU DONATTO

MARCELLO FIGUEIREDO BUENO

ROGERIO GUSTAVO ARNUTI

TELMO DUTRA MOREIRA

CONSELHO FISCAL - 2022

TITULARES : LEANDRO FERREIRA ARAUJO

RENATO DALMASO TOLFO

RICARDO MARCIO HATSCHBACH

SUPLENTES : CELSO ANTONIO GARCIA LOPES

FERNANDO DIAS DE MACEDO FILHO

THALES FERREIFA FELIX

REGISTROS LEGAIS

REGISTRO NO I.N.C.R.A: Nº 370/73 em 12.06.1973

REGISTRO NA JUNTA COMERCIAL:..... Nº 249.957 em 26.12.1970

ALT.DO REGISTRO NA JUNTA COMERCIAL:.... Nº 1995584 em 01.12.2000

INSCRIÇÃO NA O C.E.R.G.S.:.....Nº 095 EM 05.05.1973

RELAÇÃO UNIDADES/FILIAIS

UNIDADES	CNPJ	I.E.
Armazém Indústria	87.678.132/0001-55	013/0000230
Armazém Semente	87.678.132/0012-08	013/0046183
Armazém Santana	87.678.132/0002-36	222/0001070
Armazém Graneleiro	87.678.132/0003-17	013/0013331
Armazém Cadura	87.678.132/0005-89	013/0016454
Armazém Piratini	87.678.132/0008-21	095/0013579
Armazém Lavras	87.678.132/0009-02	073/0016854
Armazém Estrelão	87.678.132/0013-99	013/0047422
Armazém Vila Batista	87.678.132/0014-70	013/0048798
Armazém Boa Vista	87.678.132/0018-01	015/0176694
Cotrisuper	87.678.132/0007-40	013/0016934
Escritório	87.678.132/0011-27	013/0045870
Armazém Barro Vermelho	87.678.132/0019-84	015/0181337
Armazém Cordilheira	87.678.132/0020-18	015/0181353

RELATÓRIO DA DIRETORIA

O ano de 2022 foi mais um ano de dificuldades para os nossos produtores rurais, e, por consequência para a Cotrisul. A estiagem imposta na região de atuação da Cooperativa consumiu mais de 50% (cinquenta por cento) da produção do nosso principal produto, a soja. A Matriz da Cotrisul, localizada em Caçapava do Sul, foi atingida por um incêndio de proporções consideráveis, que, felizmente, trouxe apenas prejuízos materiais. Somaram a estes pontos, as turbulências mundiais decorrentes da guerra entre Ucrânia e Rússia, que impactou diretamente no preço dos insumos de produção aqui no Brasil e que completou um ano sem vislumbre de término; os reflexos da pandemia de Covid-19 e a inflação e os juros em alta no Brasil e no mundo.

Certamente não foi um ano fácil! Mas com a dedicação costumeira de associados, conselheiros, gerentes e colaboradores houveram importantes conquistas e avanços na seara dos negócios. Abaixo os mais relevantes:

- O faturamento se manteve no mesmo nível e o resultado melhorou em relação ao ano anterior, mesmo com o menor recebimento de grãos decorrente da seca histórica, demonstrando a eficácia das estratégias comerciais adotadas

- Realizamos os investimentos planejados em 2021, cujas obras estão em pleno andamento, os quais foram financiados via recursos do plano safra, mesmo diante da escassez de recursos controlados e da altíssima concorrência por este tipo de financiamento.

- O time do Departamento Técnico, formado por agrônomos e técnicos, recebeu considerável reforço, buscando melhorar e ampliar o atendimento ao nosso principal parceiro de negócios, o produtor agricultor.

- Definimos a aquisição de um Drone para a prestação de serviços de aplicação de defensivos agrícolas aos Associados.

- Anunciamos a abertura da primeira loja Agroveterinária da Cotrisul, que ocorrerá nas próximas semanas. A decisão foi embasada em amplo estudo de viabilidade elaborado por consultoria especializada e pelo quadro de gestores da Cooperativa.

- Consolidamos atuação da Cotrisul na prestação de serviços no ramo pecuário com a contratação de dois zootecnistas que atuam na fabricação e venda de rações e também atendem os produtores no campo.

- A Cotrisul foi correalizadora de importante feira de negócios voltada a pecuária em Lavras do Sul, o Universo Pecuária, realizada no mês de novembro, fato que consolidou a atuação da organização neste setor.

Cabe aqui ressaltar que continuamos investindo e obtendo importantes resultados no que tange organização em processos e melhoria contínua da gestão. A mais relevante ação foi a elaboração do plano “Desenvolvimento Estratégico Cotrisul – Rumo à 2032”, onde encontra-se o plano da Diretoria para os próximos dez anos da Cotrisul, contemplando desde análises até projeções futuras, passando pelo plano estratégico de cada setor interno, seja de negócios ou administrativo.

Por tudo isso e pelo que está por vir, agradecemos aos associados, colaboradores, parceiros institucionais e empresarias pelo ano que passou e renovamos o convite a todos para que, com UNIÃO, CONFIANÇA e ÉTICA, continuemos esta caminhada.

Muito obrigado!

Gilberto Dickel da Fontoura
Presidente

Luisa Silva dos Santos
Vice-presidente

RELATÓRIO DO AUDITOR INDEPENDENTE SOBRE AS DEMONSTRAÇÕES CONTÁBEIS

**Aos Diretores, Conselheiros e Associados da
Cooperativa Triticola Caçapavana Ltda
Caçapava do Sul RS**

Opinião com Ressalva

Examinamos as demonstrações contábeis da **Cooperativa Triticola Caçapavana Ltda**, que compreendem o balanço patrimonial em **31 de dezembro de 2022** e as respectivas demonstrações de sobras ou perdas, demonstrações de sobras ou perdas – associados e terceiros, do resultado abrangente, das mutações do patrimônio líquido, dos fluxos de caixa e demonstração do valor adicionado para o exercício findo nessa data, bem como as correspondentes notas explicativas, incluindo o resumo das principais políticas contábeis.

Em nossa opinião, exceto pelos efeitos dos assuntos descritos na seção a seguir intitulada "Base para Opinião com Ressalva", as demonstrações contábeis acima referidas apresentam adequadamente, em todos os aspectos relevantes, a posição patrimonial e financeira da **Cooperativa Triticola Caçapavana Ltda**, em **31 de dezembro de 2022**, o desempenho de suas operações e os seus fluxos de caixa para o exercício findo nessa data, de acordo com as práticas contábeis adotadas no Brasil.

Base para opinião com Ressalva

Nossa auditoria foi conduzida de acordo com as normas brasileiras e internacionais de auditoria. Nossas responsabilidades, em conformidade com tais normas, estão descritas na seção a seguir intitulada "Responsabilidades do auditor pela auditoria das demonstrações contábeis". Somos independentes em relação à **Cooperativa Triticola Caçapavana Ltda**, de acordo com os princípios éticos relevantes previstos no Código de Ética Profissional do Contador e nas normas profissionais emitidas pelo Conselho Federal de Contabilidade, e cumprimos com as demais responsabilidades éticas de acordo com essas normas. Acreditamos que a evidência de auditoria obtida é suficiente e apropriada para fundamentar nossa opinião.

Determinação da Vida Útil dos bens do Ativo Imobilizado e do Intangível

A cooperativa deixou de avaliar as estimativas de vida útil dos bens do imobilizado, conforme determina o CPC 27, optando por contabilizar e reconhecer a depreciação e a amortização de seus ativos com base nas taxas admitidas pela Receita Federal do Brasil. Deste modo, não foi possível determinar os efeitos nas demonstrações contábeis.

Controle Patrimonial e Depreciações

A cooperativa apresenta limitações quanto ao sistema de controle patrimonial utilizado para registro do imobilizado, intangível, depreciações e amortizações, fato este que impossibilita a determinação de eventuais distorções nestas contas. No que se refere as depreciações, identifica-se uma diferença de R\$ 1.950.592, ao confrontar o saldo contábil com o controle patrimonial.

Ênfase

Chamamos a atenção para a nota explicativa 16.b, às demonstrações contábeis, a qual descreve as políticas adotadas pela cooperativa quanto ao teste de recuperabilidade dos ativos (*impairment*). Nossa opinião não contém ressalva relacionada a esse assunto.

Principais Assuntos de Auditoria

Principais assuntos de auditoria (PAA), são aqueles que, em nosso julgamento profissional, foram os mais significativos em nossa auditoria do exercício corrente. Esses assuntos foram tratados no contexto de nossa auditoria das demonstrações contábeis como um todo e na formação de nossa opinião sobre essas demonstrações contábeis e, portanto, não expressamos uma opinião separada sobre esses assuntos.

Sinistro na unidade de depósito da matriz

A cooperativa foi vítima de um incêndio que consumiu integralmente a sua unidade da matriz, onde funcionava um depósito de produtos prontos para revenda. O sinistro consumiu os estoques armazenados que totalizaram R\$ 2.089.165, os quais foram baixados como dispêndio no exercício. Quanto ao imobilizado foram perdidos o prédio e alguns *pallets* que já não possuíam valor contábil. Tendo em vista que a referida unidade estava coberta por seguros, a administração da cooperativa com base na apólice e em opinião jurídica estimou o valor a ser recebido a título de indenização no exercício seguinte, valor que importou em R\$ 1.253.499 e serviu de base para constituição de provisão de recebimento.

Como nossa auditoria conduziu esse assunto: os nossos procedimentos de auditoria incluíram, entre outros: (a) entendimento dos fatos; (b) análise dos inventários de perda de estoques; (c) análise das apólices de seguro e do parecer jurídico; (d) análise dos impactos no curso dos negócios e na continuidade da cooperativa; (e) questionamentos aos responsáveis (f) avaliação dos impactos nas demonstrações contábeis. Com base nos procedimentos de auditoria, consideramos que os critérios adotados pela Administração, na condução das alterações descritas, são apropriados no contexto das demonstrações contábeis tomadas em conjunto.

Outros Assuntos

As demonstrações contábeis do exercício anterior foram auditadas por outros auditores independentes, os quais, emitiram opinião modificada em 31.03.2022.

Responsabilidades da Administração pelas demonstrações contábeis

A Administração é responsável pela elaboração e adequada apresentação das demonstrações contábeis de acordo com as práticas contábeis adotadas no Brasil e pelos controles internos que ela determinou como necessários para permitir a elaboração de demonstrações contábeis livres de distorção relevante, independentemente se causada por fraude ou erro. Na elaboração das demonstrações contábeis, a Administração é responsável pela avaliação da capacidade de a cooperativa continuar operando, divulgando, quando aplicável, os assuntos relacionados com a sua continuidade operacional e o uso dessa base contábil na elaboração das demonstrações contábeis, a não ser que a Administração pretenda liquidar a Cooperativa ou cessar suas operações, ou não tenha nenhuma alternativa realista para evitar o encerramento das operações.

Responsabilidades do auditor pela auditoria das demonstrações contábeis

Nossos objetivos são obter segurança razoável de que as demonstrações contábeis, tomadas em conjunto, estão livres de distorção relevante, independentemente se causada por fraude ou erro, e emitir relatório de auditoria contendo nossa opinião. Segurança razoável é um alto nível de segurança, mas não uma garantia de que a auditoria realizada de acordo com as normas brasileiras e internacionais de auditoria sempre detectam as eventuais distorções relevantes existentes. As distorções podem ser decorrentes de fraude ou erro e são consideradas relevantes quando, individualmente ou em conjunto, possam influenciar, dentro de uma perspectiva razoável, as decisões econômicas dos usuários tomadas com base nas referidas demonstrações contábeis.

Como parte da auditoria realizada de acordo com as normas brasileiras e internacionais de auditoria, exercemos julgamento profissional e mantemos ceticismo profissional ao longo da auditoria. Além disso:

Identificamos e avaliamos os riscos de distorção relevante nas demonstrações contábeis, independentemente se causada por fraude ou erro, planejamos e executamos procedimentos de auditoria em resposta a tais riscos, bem como obtemos evidência de auditoria apropriada e suficiente para fundamentar nossa opinião. O risco de não detecção de distorção relevante resultante de fraude é maior do que o proveniente de erro, já que a fraude pode envolver o ato de burlar os controles internos, conluio, falsificação, omissão ou representações falsas intencionais.

- Obtemos entendimento dos controles internos relevantes para a auditoria para planejarmos procedimentos de auditoria apropriados às circunstâncias, mas, não, com o objetivo de expressarmos opinião sobre a eficácia dos controles internos da Cooperativa.
- Avaliamos a adequação das políticas contábeis utilizadas e a razoabilidade das estimativas contábeis e respectivas divulgações feitas pela Administração.
- Concluimos sobre a adequação do uso, pela administração, da base contábil de continuidade operacional e, com base nas evidências de auditoria obtidas, se existe incerteza relevante em relação a eventos ou condições que possam levantar dúvida significativa em relação à capacidade de continuidade operacional da Cooperativa. Se concluirmos que existe incerteza relevante, devemos chamar atenção em nosso relatório de auditoria para as respectivas divulgações nas demonstrações contábeis ou incluir modificação em nossa opinião, se as divulgações forem inadequadas. Nossas conclusões estão fundamentadas nas evidências de auditoria obtidas até a data de nosso relatório. Todavia, eventos ou condições futuras podem levar a Cooperativa a não mais se manter em continuidade operacional.
- Avaliamos a apresentação geral, a estrutura e o conteúdo das demonstrações contábeis, inclusive as divulgações e se as demonstrações contábeis representam as correspondentes transações e os eventos de maneira compatível com o objetivo de apresentação adequada.

Comunicamo-nos com a Administração a respeito, entre outros aspectos, do alcance planejado, da época da auditoria e das constatações significativas de auditoria, inclusive as eventuais limitações nos controles internos que identificamos durante nossos trabalhos.

Santa Maria RS, 17 de março de 2023.

VISION AUDITORIA Assinado de forma digital
LTDA:0794417800 por VISION AUDITORIA
0130 LTDA:07944178000130
Dados: 2023.03.17
15:59:23 -03'00'



Vision Auditoria Ltda

CRC/RS 4.502 – OCB 1049/1 – CVM 20.518

SANDRO AUGUSTO Assinado de forma digital por
MARTINS SANDRO AUGUSTO MARTINS
BITTENCOURT:6720 BITTENCOURT:67204090004
4090004 Dados: 2023.03.17 15:58:57
-03'00'

Sandro Bittencourt

Contador CRC/RS 055895/O-8

Auditor Independente CNAI 4.971

PARECER DO CONSELHO FISCAL

SENHORES ASSOCIADOS:

Os abaixo assinados, membros efetivos do CONSELHO FISCAL DA COOPERATIVA TRITÍCOLA CAÇAPAVANA LTDA – “COTRISUL”, no que determina os ESTATUTOS, tendo procedido ao devido EXAME ao BALANÇO PATRIMONIAL E RESPECTIVA DEMONSTRAÇÃO DO RESULTADO DO EXERCÍCIO, correspondente ao exercício encerrado em 31 (trinta e um) de dezembro de 2022, em conformidade com a escrituração, papéis e documentos, e levando em consideração o relatório dos auditores independentes sobre as demonstrações contábeis, emitido por **VISION AUDITORIA S/S**, encontrando tudo em perfeita ordem e exatidão, é do parecer que as mencionadas peças estão em condições de serem aprovadas pela “**ASSEMBLÉIA GERAL**”, dos Senhores Associados.

Caçapava do Sul, RS, 21 de Março de 2023.


Leandro Ferreira Araujo


Renato Dalmaso Tolfo


Ricardo Marcio Hatschbach

COOPERATIVA TRITICOLA CAÇAPAVANA LTDA
CNPJ 87.678.132/0001-55
DEMONSTRAÇÕES CONTÁBEIS LEVANTADAS EM 31 DE DEZEMBRO DE 2022

I - BALANÇO PATRIMONIAL

ATIVO

	31/12/2022	31/12/2021
	R\$	R\$
ATIVO CIRCULANTE	629.169.725,41	649.581.880,01
<u>DISPONIBILIDADES</u>	18.051.451,99	29.138.668,11
Caixas	134.819,05	219.408,06
Bancos Conta Movimento	16.853.618,22	9.900.150,38
Aplicações Financeiras	1.063.014,72	19.019.109,67
<u>CRÉDITOS</u>	454.165.725,62	333.504.663,47
Associados Conta Corrente	169.185.865,48	124.046.403,55
(-) Provisão para Perdas Creditos	(11.401.031,25)	(11.922.057,09)
Clientes	276.564.859,34	214.889.540,17
(-) Provisão para Perdas Creditos	(2.041.013,33)	(1.731.651,47)
Outros Créditos (nota 14)	21.857.045,38	8.222.428,31
<u>ESTOQUES (Nota 4)</u>	156.202.756,94	286.861.618,43
Estoques Próprios	67.312.519,37	56.458.550,15
Estoques Associados - (nota 8)	88.890.237,57	230.403.068,28
<u>DESPESAS DO EXERCÍCIO SEGUINTE</u>	749.790,86	76.930,00
Despesas Pagas Antecipadamente	749.790,86	76.930,00
ATIVO NÃO CIRCULANTE	172.460.900,76	177.329.647,15
<u>CRÉDITOS DE LONGO PRAZO</u>	74.720.942,26	107.752.396,75
Associados Conta Corrente	65.768.465,01	71.486.387,38
(-) Provisão para Perdas Creditos	(4.474.589,50)	(4.474.589,50)
Depósitos Judiciais (Nota 11)	2.158.939,20	31.794.794,57
Impostos a Recuperar - (nota 14)	11.268.127,55	8.775.752,15
Outros Créditos (nota 14)	-	170.052,15
<u>INVESTIMENTOS</u>	1.185.071,56	1.033.854,75
Participações em outras Empresas (Nota 5)	1.185.071,56	1.033.854,75
<u>IMOBILIZADO (Nota 6)</u>	96.554.886,94	68.543.395,65
Terrenos, Prédios e Armazéns	45.079.925,48	42.127.079,36
Veículos e Caminhões	3.285.191,35	2.787.499,13
Máquinas, Implementos Agrícolas e Instalações	41.351.029,23	31.173.534,01
Móveis, Equipamentos e Sistemas de Informática	2.669.300,03	2.292.683,01
Demais Imobilizações	21.406.602,66	3.269.640,10
(-) Depreciação Acumulada	(37.966.757,40)	(33.836.635,55)
Reavaliação	4.964.598,82	4.964.598,82
(-) Depreciação Acumulada	(4.444.479,46)	(4.444.479,46)
Ajuste de Avaliação Patrimonial	20.209.476,23	20.209.476,23
TOTAL DO ATIVO	801.630.626,17	826.911.527,16

Gilberto Dickel da Fontoura
 Presidente
 CPF: 374.048.730-53

Carlo Alves Guterres
 Contador CRC/RS 52.163
 CPF: 578.391.070-87

As Notas Explicativas são partes integrantes das Demonstrações Contábeis

COOPERATIVA TRITICOLA CAÇAPAVANA LTDA
CNPJ 87.678.132/0001-55
DEMONSTRAÇÕES CONTÁBEIS LEVANTADAS EM 31 DE DEZEMBRO DE 2022

I - BALANÇO PATRIMONIAL

PASSIVO

	31/12/2022	31/12/2021
	R\$	R\$
PASSIVO CIRCULANTE	623.015.370,19	486.930.025,94
<u>OBRIGAÇÕES</u>	<u>623.015.370,19</u>	<u>486.930.025,94</u>
Débitos com cooperados	255.210.459,09	295.516.184,95
Associados Conta Corrente	15.574.941,09	14.174.675,95
Estoque Associados (nota 08)	88.890.237,57	230.403.068,28
Safras a Liquidar (nota 09)	150.745.280,43	50.938.440,72
Débitos com Terceiros	367.804.911,10	191.413.840,99
Instituições Financeiras (Nota 7)	161.301.568,07	89.191.418,49
Fornecedores	65.085.288,79	38.004.460,46
Trabalhistas	1.118.392,41	374.168,80
Provisão Férias/13º (Nota 3)	1.579.391,16	1.211.689,03
Provisão IRPJ e CSLL	-	307.582,49
Sociais e Tributárias	1.206.416,03	418.346,71
Adiantamento Clientes	117.847.160,94	61.484.281,19
Outras Obrigações (nota 15)	19.666.693,70	421.893,82
PASSIVO NÃO CIRCULANTE	48.280.824,81	218.946.486,75
<u>OBRIGAÇÕES A LONGO PRAZO</u>	<u>48.280.824,81</u>	<u>77.061.101,02</u>
Instituições Financeiras (Nota 7)	41.097.658,63	37.316.946,23
Obrigações Sociais / Judicial (nota 13)	1.916.650,70	31.552.506,07
Parcelamento Tributos	4.959.890,73	8.191.648,72
Contingências Trabalhistas	306.624,75	-
<u>RESULTADO DE EXERCÍCIOS FUTUROS</u>	<u>-</u>	<u>141.885.385,73</u>
Venda Entrega Futura	-	141.885.385,73
PATRIMÔNIO LÍQUIDO	130.334.431,17	121.035.014,47
<u>CAPITAL SOCIAL INTEGRALIZADO (Nota10)</u>	<u>973.216,25</u>	<u>982.922,26</u>
Capital Social Subscrito	973.216,25	982.922,26
<u>AJUSTES AVALIAÇÃO PATRIMONIAL (Nota 12)</u>	<u>20.209.476,23</u>	<u>20.209.476,23</u>
<u>RESERVAS DE SOBRAS</u>	<u>107.592.116,67</u>	<u>98.512.467,55</u>
Reserva Legal	26.458.728,03	24.633.859,65
Reserva p/Assistência Técnica, Educacional e Social	19.177.166,27	17.084.512,82
Reserva para Fundo de Capitalização	61.956.222,37	56.794.095,08
<u>AJUSTE DE EXERCÍCIOS ANTERIORES - Nota 16</u>	<u>(526.721,68)</u>	<u>-</u>
<u>RESERVA DE REAVALIAÇÃO</u>	<u>365.634,60</u>	<u>365.634,60</u>
<u>SOBRAS A DISPOSIÇÃO DA A.G.O.</u>	<u>1.720.709,10</u>	<u>964.513,84</u>
TOTAL DO PASSIVO	801.630.626,17	826.911.527,16

Gilberto Dickel da Fontoura
 Presidente
 CPF: 374.048.730-53

Carlo Alves Guterres
 Contador CRC/RS 52.163
 CPF: 578.391.070-87

As Notas Explicativas são partes integrantes das Demonstrações Contábeis

COOPERATIVA TRITICOLA CAÇAPAVANA LTDA
CNPJ 87.678.132/0001-55
DEMONSTRAÇÕES CONTÁBEIS LEVANTADAS EM 31 DE DEZEMBRO DE 2022

II - DEMONSTRAÇÃO DAS SOBRAS E PERDAS DOS EXERCÍCIOS

CONTAS DE RESULTADOS	Operações		31/12/2022	31/12/2021
	Associados	Terceiros	R\$	R\$
INGRESSOS E RECEITAS BRUTAS	1.457.198.645,82	8.504.675,65	1.465.703.321,47	1.361.018.102,43
Ingressos e Receitas de Vendas	1.453.961.222,36	8.504.675,65	1.462.465.898,01	1.357.054.427,62
Ingressos e Receitas de Prestação de Serviços	3.237.423,46	-	3.237.423,46	3.963.674,81
(-) DEDUÇÕES DOS INGRESSOS E RECEITAS	(33.916.361,31)	(415.792,38)	(34.332.153,69)	(23.380.080,40)
Devoluções de Ingressos e Receitas de Vendas	(23.641.691,55)	(213.147,38)	(23.854.838,93)	(14.102.847,52)
Tributos Incidentes s/Ingressos e Receitas de Vendas	(10.274.669,76)	(202.645,00)	(10.477.314,76)	(9.277.232,88)
INGRESSOS E RECEITAS LIQUIDAS	1.423.282.284,51	8.088.883,27	1.431.371.167,78	1.337.638.022,03
(-) DISPÊNDIOS E CUSTOS	(1.309.690.193,28)	(6.751.844,18)	(1.316.442.037,46)	(1.238.026.272,40)
Das Mercadorias, produtos e Serviços	(1.309.690.193,28)	(6.751.844,18)	(1.316.442.037,46)	(1.238.026.272,40)
SOBRA E LUCRO BRUTO	113.592.091,22	1.337.039,10	114.929.130,32	99.611.749,63
(-) DISPÊNDIOS E DESPESAS OPERACIONAIS	(88.138.225,57)	(514.402,77)	(88.652.628,34)	(89.241.588,43)
Dispêndios e Despesas com pessoal	(17.050.710,66)	(99.513,38)	(17.150.224,04)	(13.818.102,87)
Dispêndios e Despesas Administrativas	(22.092.571,92)	(128.939,29)	(22.221.511,21)	(23.051.225,11)
Dispêndios e Despesas com vendas	(42.868.714,53)	(250.195,48)	(43.118.910,01)	(46.869.168,71)
Dispênciso e Despesas Depreciação	(4.205.094,40)	(24.542,27)	(4.229.636,67)	(4.202.448,71)
Dispêndios e Despesas Tributárias	(1.921.134,06)	(11.212,35)	(1.932.346,41)	(1.300.643,03)
OUTROS INGRESSOS E RECEITAS OPERACIONAIS	4.108.175,73	23.976,62	4.132.152,35	1.513.667,82
INGRESSOS E DISPÊNDIOS DE RATEIOS OPER.	-	-	-	-
OUTROS INGRESSOS E RECEITAS NÃO OPERACIONAIS	-	403.030,93	403.030,93	153.722,07
RESULTADO ANTES DO FINANCEIRO	29.562.041,38	1.249.643,88	30.811.685,26	12.037.551,09
RESULTADO FINANCEIRO LÍQUIDO	(20.958.495,90)	614.516,29	(20.343.979,61)	(5.986.331,20)
Ingressos e Receitas Financeiras	13.772.709,19	817.218,67	14.589.927,86	6.717.155,23
(-) Dispêndios e Despesas Financeiras	(34.731.205,09)	(202.702,38)	(34.933.907,47)	(12.703.486,43)
RESULTADO ANTES DAS PARTICIPAÇÕES E IMPOSTOS	8.603.545,48	1.864.160,17	10.467.705,65	6.051.219,89
(-) Provisão para a Contribuição Social sobre Lucro	-	(169.412,31)	(169.412,31)	(111.145,47)
(-) Provisão para o Imposto de Renda sobre Lucro	-	(446.589,76)	(446.589,76)	(284.737,42)
SOBRA E LUCRO DO EXERCÍCIO	8.603.545,48	1.248.158,09	9.851.703,58	5.655.337,00

(-) DESTINAÇÕES LEGAIS E ESTATUTÁRIAS

Reserva p/Assist.Téc.,Social e Educac. Operações com Terceiros	1.248.158,09	832.767,82
10% Reserva Legal	860.354,55	482.256,92
10% Reserva p/Assist.Téc.,Social e Educac.	860.354,55	482.256,92
60% Reserva para Fundo de Capitalização	5.162.127,29	2.893.541,51
Sobras a Disposição A.G.O.	1.720.709,10	964.513,84

Gilberto Dickel da Fontoura
 Presidente
 CPF: 374.048.730-53

Carlo Alves Guterres
 Contador CRC/RS 52.163
 CPF 578.391.070-87

COOPERATIVA TRITÍCOLA CAÇAPAVANA LTDA
CNPJ 87.678.132/0001-55
DEMONSTRAÇÕES CONTÁBEIS LEVANTADAS EM 31 DE DEZEMBRO DE 2022

III – DEMONSTRAÇÃO DOS FLUXOS DE CAIXA – DFC - MÉTODO INDIRETO

CONTAS	2022 R\$	2021 R\$
FLUXO DE CAIXA DAS ATIVIDADES OPERACIONAIS		
Resultado Líquido do Exercício	9.851.703,58	5.655.337,01
<u>Ajuste ao Resultado Líquido</u>	4.130.121,85	4.306.193,21
Encargos de Depreciações	4.130.121,85	4.306.193,21
Resultado não Operacional		0,00
Juros Transcorridos e Não Pagos	0,00	0,00
<u>Ajustes Variações do Ativo e Passivo Operacional</u>	-68.114.786,71	-8.146.134,01
Variação de Associados a Receber	-39.942.565,40	-5.108.968,61
Variação de Clientes	-61.365.957,31	-194.456.210,25
Variação de Outros Créditos	-15.956.940,32	-3.572.724,46
Variação dos Estoques Próprios	-10.853.969,22	-23.896.974,37
Variação dos Estoques Associados	141.512.830,71	-209.463.813,28
Variação de Adiantamentos a Fornecedores		0,00
Variação de Despesas Exercício Seguinte	-672.860,86	-76.930,00
Variação de Depósitos Judiciais	29.635.855,37	0,00
Variação de Cooperados Conta Movimento	1.400.265,14	2.573.624,03
Variação de Estoque Associados	-141.512.830,71	209.463.813,28
Variação de Safra a Liquidar	99.806.839,71	18.846.564,72
Variação de Fornecedores	27.080.828,33	-3.173.349,47
Variação de Contas a Pagar	0,00	0,00
Variação de Obrigações Sociais	744.223,61	-46.338,35
Variação de Obrigações Tributárias	-2.751.271,16	-1.530.406,10
Variação de Débitos com empregado	367.702,13	175.497,00
Variação de Adiantamento de Clientes	56.362.879,75	60.537.051,21
Variação de Provisões Constituídas		0,00
Variação de Vendas Entrega Futura	-141.885.385,73	141.885.385,73
Variação de Obrigações Sociais/Judicial	-29.635.855,37	0,00
Variação de Demais Débitos e Obrigações	19.551.424,63	-302.355,08
Variação de Ajustes Variação Patrimonial	-0,01	-0,01
<u>Saldo Operacional de Caixa</u>	-54.132.961,28	1.815.396,21
FLUXO DE CAIXA DAS ATIVIDADES DE INVESTIMENTOS		
Recebimento da Venda de Imobilizado	0,00	0,00
Aquisições de bens para o Imobilizado	-32.292.829,95	-2.306.471,25
<u>Saldo de Investimentos de Caixa</u>	-32.292.829,95	-2.306.471,25
FLUXO DE CAIXA DAS ATIVIDADES DE FINANCIAMENTOS		
Variação dos Empréstimos e Financiamentos	75.890.861,98	-6.260.919,40
(+) Aumento de Capital/Reservas pelos Cooperados	6.523,76	0,00
(-) Redução De Capital/Reservas	-16.229,76	-176.508,59
(-) Utilização Rates	-15.859,19	
(-) Resultado Exercício Anterior	-526.721,68	0,00
<u>Saldo de Financiamentos de Caixa</u>	75.338.575,11	-6.437.427,99
AUMENTO LÍQUIDO AO CAIXA E EQUIVALENTE DE CAIXA	-11.087.216,12	-6.928.503,03
Caixa e Equivalente de Caixa no início do período	29.138.668,11	36.067.171,14
Caixa e Equivalente de Caixa no final do período	18.051.451,99	29.138.668,11
VARIAÇÃO DAS CONTAS DE CAIXA/BANCOS E EQUIVALENTES	-11.087.216,12	-6.928.503,03

COOPERATIVA TRITICOLA CAÇAPAVANA LTDA
CNPJ 87.678.132/0001-55
DEMONSTRAÇÕES CONTÁBEIS PROCEDIDAS EM 31.12.2020

IV - DEMONSTRAÇÃO DAS MUTAÇÕES DO PATRIMÔNIO LÍQUIDO

MUTAÇÕES	Capital Social	Ajustes Variação Patrimonial	Reserva p/ aumento Capital	Reserva Reavaliação	Reserva Legal	Rates	Resultado Exercícios Anteriores	Sobras ou Perdas	TOTAL
SALDOS EM 01.01.2022	982.922,26	20.209.476,23	56.794.095,08	365.634,60	24.633.859,65	17.084.512,82	-	964.513,84	121.035.014,47
Deliberações da AGO:									
Capitalização de reservas	-		-						-
Ocorrências no exercício:									
Integralizações de Capital	6.523,76								6.523,76
Baixas de Capital	(16.229,77)								(16.229,77)
Formação Fundos e Reservas									-
Transfer. Fundos e Reservas					964.513,84			(964.513,84)	-
Realização Fundos/ Reservas				-					-
Aplicação Fundos e Reservas						(15.859,19)			(15.859,19)
Ajustes Elementos Ativo		-							-
Ajustes Elementos Passivo		-							-
Resultado Exercício Anterior							(526.721,68)		(526.721,68)
Resultado Líquido do Exercício								9.851.703,57	9.851.703,57
Reserva Contingência Fiscal									-
Resultado e Destinações:									
60%			5.162.127,29					(5.162.127,29)	-
10%					860.354,55			(860.354,55)	-
10%						860.354,55		(860.354,55)	-
0%						1.248.158,09		(1.248.158,09)	-
SALDOS EM 31.12.2022	973.216,25	20.209.476,23	61.956.222,37	365.634,60	26.458.728,03	19.177.166,27	(526.721,68)	1.720.709,10	130.334.431,17

COOPERATIVA TRITÍCOLA CAÇAPAVANA LTDA
CNPJ 87.678.132/0001-55
DEMONSTRAÇÕES CONTÁBEIS LEVANTADAS EM 31 DE DEZEMBRO DE 2022

V – DEMONSTRAÇÃO DO VALOR AGREGADO – DVA

CONTAS	2022 R\$	2020 R\$
Ingressos e Receitas	<u>1.446.383.665,82</u>	<u>1.348.582.644,80</u>
Vendas de Mercadorias, Produtos e Serviços	1.441.848.482,54	1.346.915.254,91
Provisão para créditos de Devedores duvidosos	-	0,00
Outros Ingressos e Receitas	4.535.183,28	1.667.389,89
Insumos Adquiridos de Terceiros	<u>(1.383.814.319,90)</u>	<u>(1.309.143.564,74)</u>
Materiais Consumidos	-	0,00
Dispêndios e Custos das Mercadorias, Produtos e Serviços vendidos	(1.316.442.037,46)	-1.238.026.272,40
Serviços de Terceiros e despesas operacionais	(67.372.282,44)	-71.117.292,34
Retenções	<u>(4.130.121,85)</u>	<u>(4.306.193,21)</u>
Encargos de Depreciações	(4.130.121,85)	-4.306.193,21
Valor Adicionado Líquido Produzido pela Cooperativa	<u>58.439.224,07</u>	<u>35.132.886,85</u>
Dividendos sobre Investimentos	0,00	0,00
Receitas Financeiras	14.589.927,86	6.717.155,23
Resultado de operações financeiras com Associados	0,00	0,00
Valor Adicionado a Distribuir	73.029.151,93	41.850.042,08
Distribuição do Valor Adicionado		
Empregados	<u>17.150.224,04</u>	<u>13.818.102,87</u>
Salários e Encargos Sociais	17.150.224,04	13.818.102,87
Tributos	<u>11.093.316,84</u>	<u>9.673.115,77</u>
Impostos	10.477.314,76	9.277.232,88
Contribuições Sociais	616.002,08	395.882,89
Taxas		0,00
Agentes Financiadores	<u>34.933.907,47</u>	<u>12.703.486,43</u>
Juros e Despesas Financeiras	7.600.520,21	2.916.837,41
Encargos sobre Empréstimos e Financiamentos	27.333.387,26	9.786.649,02
Destinações Legais e Estatutárias	9.851.703,58	5.655.337,01
TOTAL DO VALOR ADICIONADO DISTRIBUIDO	73.029.151,93	41.850.042,08

COOPERATIVA TRITÍCOLA CAÇAPAVANA LTDA
CNPJ: 87.678.132/0001-55

DEMONSTRAÇÕES CONTÁBEIS PROCEDIDAS EM 31.12.2022

NOTAS EXPLICATIVAS

NOTA 1 – APRESENTAÇÃO DAS DEMONSTRAÇÕES CONTÁBEIS

As demonstrações contábeis estão elaboradas e apresentadas de acordo com a LEI 5764/71 e resoluções posteriormente emanadas do Conselho Nacional de Cooperativismo, obedecidas ainda, no que se aplicam, as normas vigente no Decreto Lei 1598/77, e enquadradas, tanto quanto possível na NBC-T 10.8. Na elaboração das demonstrações contábeis e financeiras, a cooperativa adotou as diretrizes introduzidas pela Lei nº 11.638/07, com as respectivas modificações feitas pela Lei nº 11.941/09, as quais alteram a Lei nº 6.404/76 no tocante aos aspectos referentes à elaboração e divulgação das demonstrações contábeis e financeiras.

As demonstrações contábeis estão elaboradas de acordo com a resolução CFC nº 1.319/2010 e NBC-T 19, item 3.14.

NOTA 2 – PRINCIPAIS PRÁTICAS CONTÁBEIS

a) Regime de Escrituração nas Transações

É adotado o regime de competência para o registro das mutações patrimoniais ocorridas no exercício. A Aplicação deste regime exige o reconhecimento das receitas, dos custos e das despesas na ocasião em que são ganhos ou incorridas, independente, portanto, do seu efetivo recebimento ou pagamento.

b) Estoques

Os estoques de produtos agrícolas e rebanho foram avaliados ao preço de mercado, vigentes na data do balanço. As demais mercadorias, existentes no estoque foram avaliadas pelo custo médio de aquisição despojados os impostos recuperáveis. O Almojarifado foram avaliados pelo custo médio de aquisição.

c) Depreciação

Estão calculadas pelo método linear, sobre o valor histórico, com base nas taxas legalmente admitidas, resultando num encargo de R\$ 4.229.636,67.

d) Efeitos Inflacionários

Em face de extinção da correção monetária do balanço pelo artigo 4º da Lei 9.249/95 com efeitos a partir de 01.01.96, neste exercício, as contas do ativo permanente e do patrimônio líquido não foram corrigidas monetariamente. Em decorrência não houve remuneração de capital próprio.

NOTA 03 – PROVISÕES

- a) Provisão para Férias e Encargos Sociais
Na provisão de férias, foi obedecido o regime de competência com seus devidos encargos, no valor de R\$ 1.579.391,16
- b) Provisão para Imposto de renda e Contribuição Social
A provisão para o imposto de renda e contribuição social é constituída sobre o resultado das operações de vendas de mercadorias a não associados, operações, atípicas, às alíquotas estipuladas pela legislação vigente.

NOTA 04 – ESTOQUES

PRODUTOS	QUANTIDADE	VALOR SACO	VALOR TOTAL
Arroz	193.984	86,04	16.690.012,68
Soja	22.377	164,78	3.687.227,89
Soja - Fixar	158.333	175,00	27.708.275,00
Trigo	400.696	84,74	33.954.150,91
Milho	5.046	61,87	312.206,73
Triticale	12.272	77,01	945.139,37
Azevem	49.530	40,02	1.982.014,92
Aveia	8.207	35,00	287.260,75
Aveia Branca	141.472	35,97	5.088.288,78
Trigo Reserva Snte	10.238	80,00	819.052,00
Triticale Reserva Snte	1.091	50,58	55.166,50
Aveia Branca Reserva Snte	5.743	36,00	206.731,77
Sub-total			91.735.527,30
Sementes			1.844.415,54
Produtos Acabados			2.096.476,74
Estoque de Insumos			51.784.030,46
Estoque Supermercado			232.986,86
Estoque de Mercadorias			4.527.105,34
Almoxarifado			3.982.214,70
TOTAL DO ESTOQUE			156.202.756,94

NOTA 05 – COMPOSIÇÃO DOS INVESTIMENTOS

ESTIDADES	VALOR ORIGINAL CORRIGIDO
FECOAGRO	326,73
FECOTRIGO	10.777,56
FEARROZ	0,47
FECOTRIGO LAVRAS DO SUL	500,28
BANRISUL	130,98
SICREDI	432.720,06
COOPEC	1.554,07
COCPELL	738.914,44
COTRISEL	146,97
TOTAL	1.185.071,56

NOTA 06 – IMOBILIZADO

ITENS	VALOR ORIGINAL	DEPRECIACÃO ACUMULADA	VALOR RESIDUAL	TAXA %
IMÓVEIS	6.951.020,58	0,00	6.951.020,58	0
PRÉDIOS	38.128.904,90	14.179.067,57	23.949.837,33	4
VEÍCULOS	3.285.191,35	2.245.218,91	1.039.972,44	20
MÁQUINAS	41.351.029,23	19.573.944,91	21.777.084,32	10
MÓVEIS	857.922,92	488.308,11	369.614,81	10
PROCESSAMENTO DADOS	1.811.377,11	1.458.436,74	352.940,37	20
IMOB.EM ANDAMENTO	20.250.031,65	0,00	20.250.031,65	0
REFLORESTAMENTO	24.277,06	21.781,16	2.495,90	0
MARCAS E PATENTES	19.434,44		19.434,44	0
CONSORCIOS	1.112.859,51		1.112.859,51	0
REAVALIAÇÃO IMÓVEIS	316.581,24	0,00	316.581,24	0
REAVALIAÇÃO PRÉDIOS	3.548.456,85	3.344.918,73	203.538,12	4
REAVALIAÇÃO VEÍCULOS	81.035,17	81.035,17	0,00	20
REAVALIAÇÃO MÁQUINAS	1.018.525,56	1.018.525,56	0,00	10
AJUSTE AVALIAÇÃO IMÓVÉIS	4.270.571,88	0,00	4.270.571,88	0
AJUSTE AVALIAÇÃO PRÉDIOS	3.671.768,92	0,00	3.671.768,92	4
AJUSTE AVALIAÇÃO EQUIP.	12.267.135,43	0,00	12.267.135,43	10
T O T A I S	138.966.123,80	42.411.236,86	96.554.886,94	

NOTA 07 – FINANCIAMENTOS BANCÁRIOS

Instituição	Finalidade	Nº Contrato	Vcto	CURTO PRAZO	LONGO PRAZO	TOTAL
Banco do Brasil	Securitização	96/70142-0	31.10.2025	34.671,56	82.220,34	116.891,90
Banco do Brasil	Capital de Giro	316.801.483	10.01.2024	3.957.599,65	1.824.732,48	5.782.332,13
Banco do Brasil	Capital de Giro	40/01246-8	17.11.2023	4.063.003,16		4.063.003,16
Banco do Brasil	Industrializacao	21/01652-6	11.11.2023	5.060.003,44		5.060.003,44
Banco do Brasil	Industrializacao	21/01641-0	01.09.2023	5.176.000,93		5.176.000,93
Banco do Brasil	Industrializacao	40/01243-3	18.02.2023	4.683.897,44		4.683.897,44
Banco do Brasil	Capital de Giro	316.801.611	17.05.2023	10.803.903,14		10.803.903,14
Banco Itau	Prod Sumitomo	662-01051100-1	26.10.2023	1.439.400,92		1.439.400,92
Banco Itau	Prod Sumitomo	662-01048900-0	18.09.2023	1.602.760,03		1.602.760,03
Banco Itau	Prod Sumitomo	662-01047300-4	25.08.2023	509.058,81		509.058,81
Banco Itau	Prod Sumitomo	662-01044300-7	21.07.2023	572.472,02		572.472,02
Banco Itau	Prod Sumitomo	662-00941000-9	23.06.2023	3.122.932,95		3.122.932,95
Banco Itau	Capital de Giro	109822120003200	14.12.2023	10.082.114,11		10.082.114,11
Banco Itau	Prod Ihara	560-05734900-6	20.04.2023	1.893.531,94		1.893.531,94
Banco Itau	Prod Ihara	560-05730800-2	30.05.2023	2.067.809,68		2.067.809,68
Banco Itau	Prod Bayer	662-00930500-1	23.03.2023	1.332.437,99		1.332.437,99
Bando Safra	PROCAP	62.587.115-4	15.08.2023	1.539.412,61		1.539.412,61
Bando Safra	PROCAP	96904491	08.12.2023	1.260.242,68		1.260.242,68
Banrisul	Investimento	013691500020	15.06.2026	250.709,47	629.189,03	879.898,50
Banrisul	Investimento	14391800019	15.09.2028	36.646,98	155.353,02	192.000,00
Banrisul	Investimento	14391800035	15.09.2028	117.155,80	496.644,20	613.800,00

Bradesco	Industrialização	427603	10.08.2023	4.169.180,57		4.169.180,57
Bradesco	Industrialização	427342	09.08.2023	11.475.841,75		11.475.841,75
CEF	Industrialização	1394897/4672/2021	24.11.2023	2.101.692,75		2.101.692,75
Sicredi	Investimento	B826201170	20.07.2033	847.131,13	10.503.024,11	11.350.155,24
Sicredi	Investimento	B826200557	20.07.2033	203.814,50	2.382.494,21	2.586.308,71
Sicredi	Investimento	C02620826-8	15.12.2024	129.105,23	170.692,12	299.797,35
Sicredi	Capital de Giro	C22620103-8	20.08.2026	2.455.822,60	6.021.040,94	8.476.863,54
BRDE	Investimento	367203080	15.04.2028	1.049.829,96	4.860.164,47	5.909.994,43
BRDE	Investimento	367203099	15.04.2028	12.360,67	57.223,44	69.584,11
BRDE	Investimento	367119071	15.02.2028	1.271.920,25	5.888.326,58	7.160.246,83
BRDE	Investimento	367119080	15.02.2028	15.398,25	71.285,87	86.684,12
BRDE	Investimento	378360013	15.09.2034		7.955.267,82	7.955.267,82
Santander	Capital de Giro	105000305305	06.09.2023	10.465.125,28		10.465.125,28
Santander	Capital de Giro	105000305331	18.09.2023	10.399.719,34		10.399.719,34
Santander	Credito Rural	313200300742	24.04.2023	1.383.559,04		1.383.559,04
Santander	Credito Rural	227101628123	07.02.2023	1.664.316,80		1.664.316,80
Citibank	Prod Syngeta			5.185.995,00		5.185.995,00
TOTAIS				112.436.578,43	41.097.658,63	153.534.237,06

NOTA 08 – ESTOQUE ASSOCIADOS EM DEPOSITO

PRODUTOS	QUANTIDADE	VALOR SACO	VALOR TOTAL
Arroz	193.984	86,04	16.690.012,68
Soja	180.710	173,73	31.395.502,88
Trigo	397.628	84,74	33.694.174,82
Trigo Semente	10.238	80,00	819.052,00
Triticale	4.430	77,01	341.198,57
Triticale Semente	959	50,58	48.489,46
Milho	5.046	61,87	312.206,73
Azevem	28.247	40,02	1.130.341,31
Aveia	8.207	35,00	287.260,75
Aveia Branca	110.248	35,97	3.965.266,59
Aveia Branca Smt	5.743	36,00	206.731,77
TOTAL ESTOQUE ASSOCIADOS			88.890.237,57

NOTA 09 – SAFRAS A LIQUIDAR

PRODUTOS	QUANTIDADE	VALOR TOTAL
Arroz	167.010	13.861.830,00
Arroz Semente	20.942	1.738.186,00
Soja	980.999	131.686.531,93
Soja Semente	14.040	2.246.400,00
Trigo Semente	2.311	161.770,00
Milho	13.994	559.992,51
Sorgo	199	13.930,00
Aveia	3.717	130.095,00
Aveia Branca	1.661	59.796,00
Aveia Branca Smt	4.959	178.524,00
Azevem Semente	2.405	108.225,00
TOTAL PRODUTOS A LIQUIDAR		150.745.280,44

NOTA 10 – CAPITAL SOCIAL

O Capital Social corresponde a R\$ 973.216,25 (novecentos e setenta e três mil, duzentos e dezesseis reais e vinte e cinco centavos), representado pela participação de 2.086 (dois mil e oitenta e seis) associados, tendo apresentado no transcorrer do período a seguinte movimentação:

VALOR EM 31 DE DEZEMBRO DE 2021	R\$ 982.922,26
AUMENTOS DE CAPITAL	
• Integralizações de capital /Reversão	R\$ 1.660,00
REDUÇÃO DE CAPITAL	
• Baixas Demissões/Falecimentos	R\$ 11.366,01
VALOR EM 31 DE DEZEMBRO DE 2022	R\$ 973.216,25

NOTA 11 – DEPOSITO JUDICIAL (ATIVO NÃO CIRCULANTE)

Processo 1999.7100013974-9 conforme despacho/decisão de 26.10.2022, o depósito judicial do funrural foi transformado em pagamento definitivo a União. Os valores do SENAR permaneceram, com abertura da conta 0652.280.00600403-9, processo que tramita na 1ª Vara Federal de Cachoeira do Sul

SENAR	1.929.263,67	Processo nº 5005969-58.2021.4.04.7102
Deposito Processo trabalhista	229.675,53	
TOTAL	2.158.939,20	

DESPACHO/DECISÃO

1. Diante da preclusão da decisão do evento 126.1 e da União (132.1) com a planilha apresentada pela autora (130.2), de transformação **parcial** em pagamento definitivo do sal 0652.280.00600403-9, da seguinte forma:

a) a partir da planilha acostada no evento 130.2, a CE a transformação em pagamento definitivo dos valores depositados valores constantes da coluna "*Valor do SENAR a transferir*" originais), respeitando ainda cada depósito correspondente indicado *Depósito*";

b) após a transformação em pagamento definitivo] consequente manutenção em conta dos valores relativos ao SEI 0652.280.00600403-9, que atualmente está vinculada ao proces 200771000310553 (109.4), deverá ter sua vinculação alterada pa 5005969-58.2021.4.04.7102, que tramita na 1ª Vara Federal de Cach

NOTA 12 – AJUSTES VARIAÇÃO PATRIMONIAL

Foi realizado ajuste de Avaliação Patrimonial no ano de 2015, conforme Laudo da empresa “Avaliação de Imóveis e Arquitetura S/C Ltda – AVALIAR”, nos seguintes itens do ativo permanente:

IMÓVEIS	CONSTRUÇÕES	EQUIPAMENTOS	TOTAL
4.270.571,88	3.671.768,92	12.267.135,43	20.209.476,23

NOTA 13 – OBRIGAÇÕES SOCIAIS/JUDICIAL (PASSIVO NÃO CIRCULANTE)

SENAR – Depósito Judicial	1.916.650,707	Processo nº 5005969-58.2021.4.04.7102
---------------------------	---------------	---------------------------------------

NOTA 14 – OUTROS CRÉDITOS – ATIVO CIRCULANTE E NÃO CIRCULANTE

	Circulante	Não Circulante
CONTA	R\$	R\$
Compras para Entrega Futura	2.470.258,87	0,00
Indenizações Seguros a Receber	1.253.499,47	0,00
Adiantamento a Fornecedores	17.566.952,92	0,00
Créditos c/empregados	182.191,36	0,00
Impostos a recuperar	384.142,76	11.268.127,55
TOTAL	21.857.045,38	11.268.127,55

NOTA 15 – OUTRAS OBRIGAÇÕES – PASSIVO CIRCULANTE

CONTA	R\$
Royalties soja RR a pagar	516.386,00
Contas a pagar	56.690,92
Taxa CDO	32.182,11
Depósitos a Identificar	1.394,67
Vendas a Fixar	19.001.740,00
Vendas Entrega Futura	58.300,00
TOTAL	19.666.693,70

NOTA 16 – RESULTADO DE EXERCÍCIO ANTERIORES

Ajuste da conta juros e comissões a receber – 1.1.0.20.1014, onde era lançado os ajuste dos contratos de associados em produto, conforme preço de compra no final de cada ano. Ficou uma saldo de anos anteriores, que deveria ter sido zerado, ajustado em 2022.

Caçapava do Sul/RS, 31 de dezembro de 2022.

Gilberto Dickel da Fontoura Presidente CPF: 374.048.730-53	Carlo Alves Guterres Contador CRC/RS 52.163 CPF: 578.391.070-87
--	---

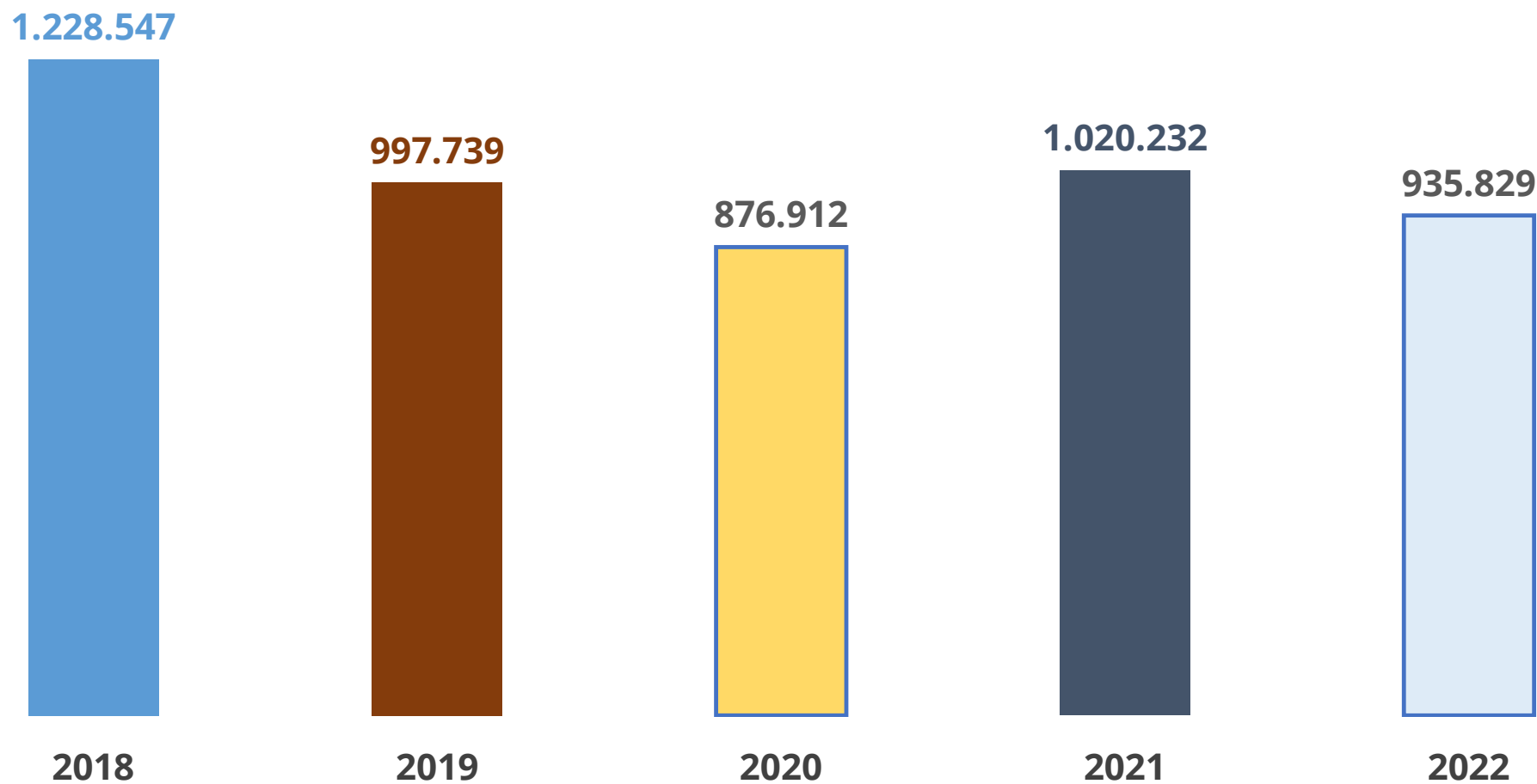


RECEBIMENTO DE
ARROZ

EM SACOS DE 50KG

RECEBIMENTO DE ARROZ

EM SACOS DE 50KG



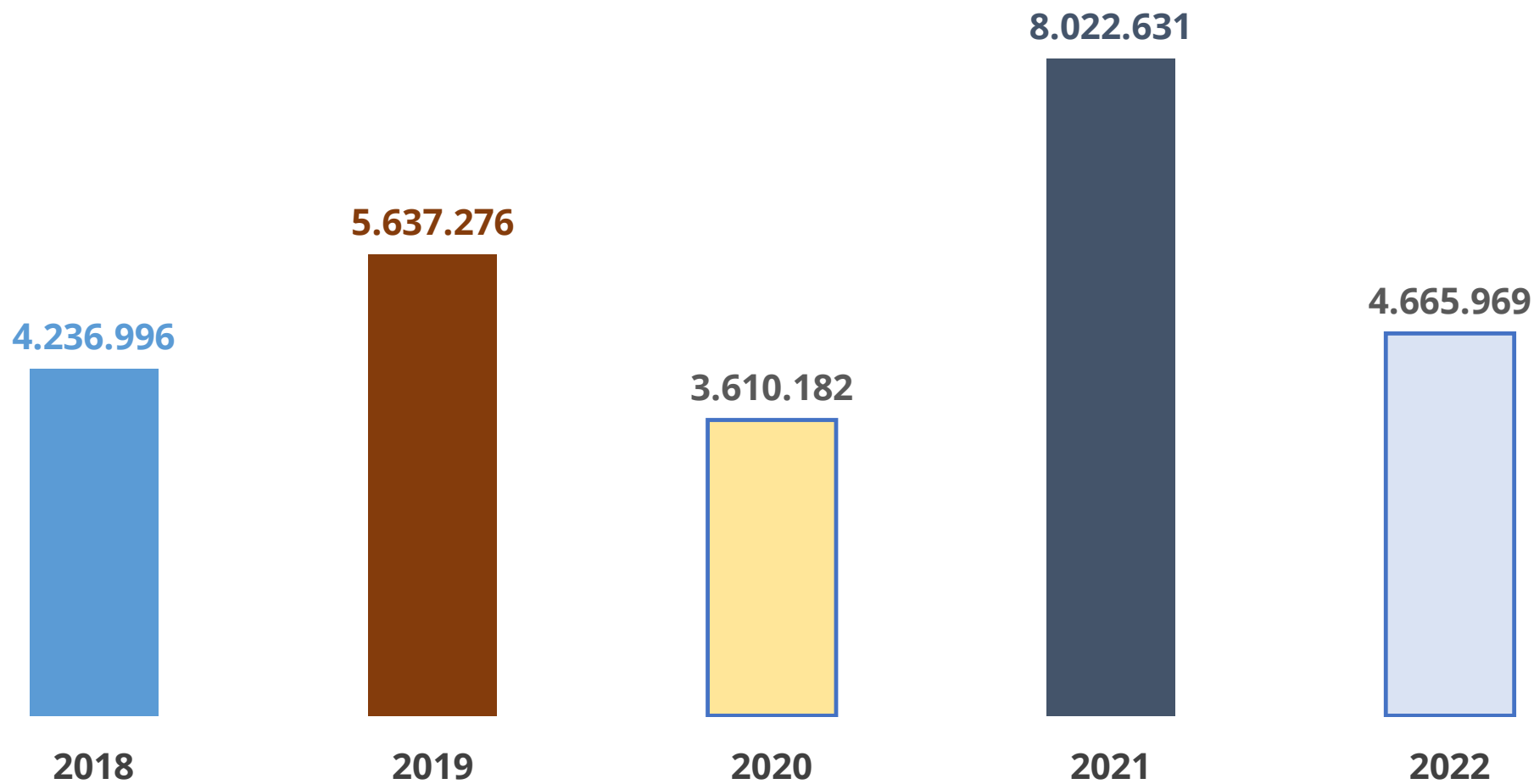


RECEBIMENTO DE SOJA

EM SACOS DE 60KG

RECEBIMENTO DE SOJA

EM SACOS DE 60KG



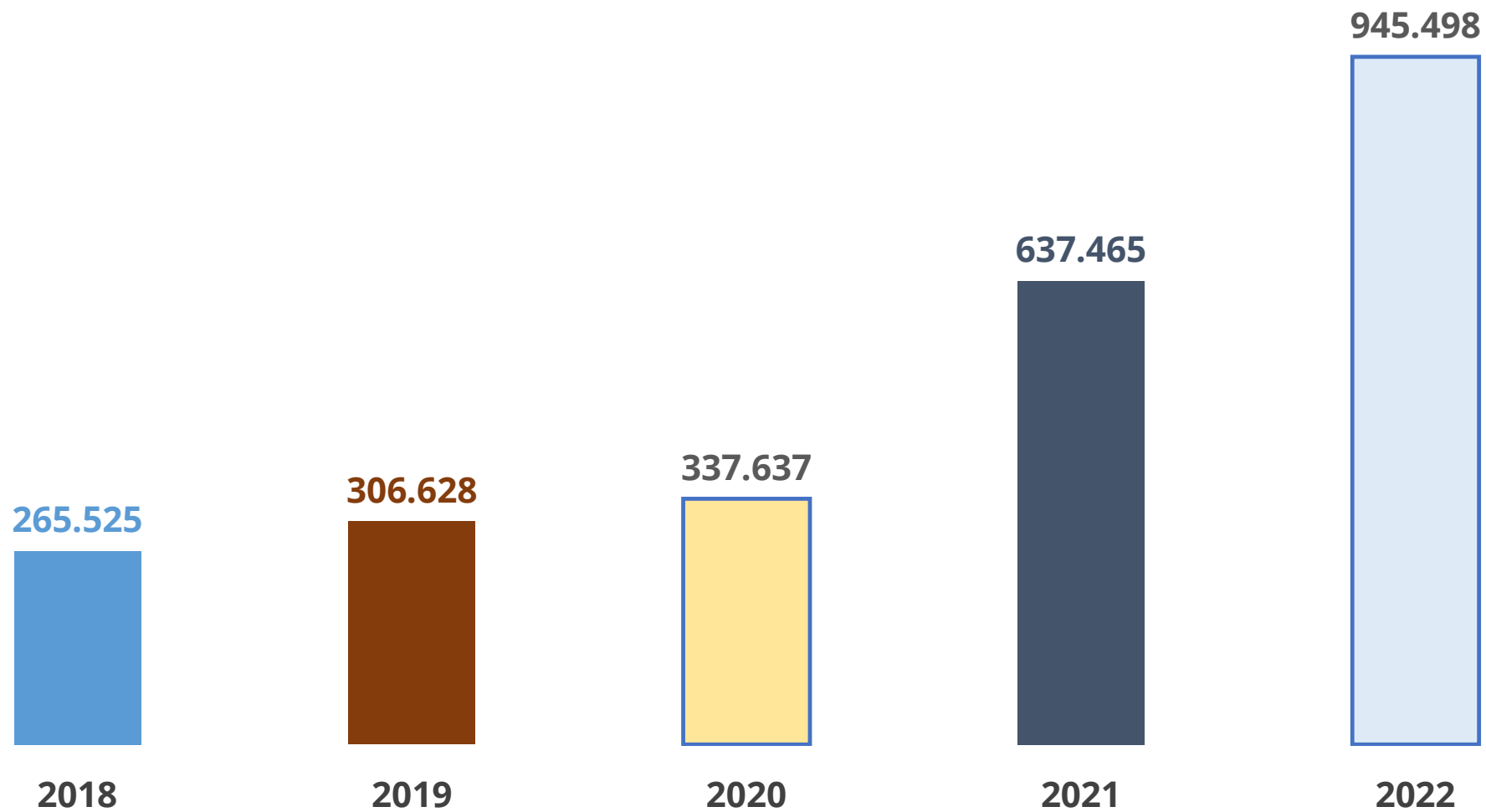


RECEBIMENTO DE TRIGO

EM SACOS DE 60KG

RECEBIMENTO DE TRIGO

EM SACOS DE 60KG



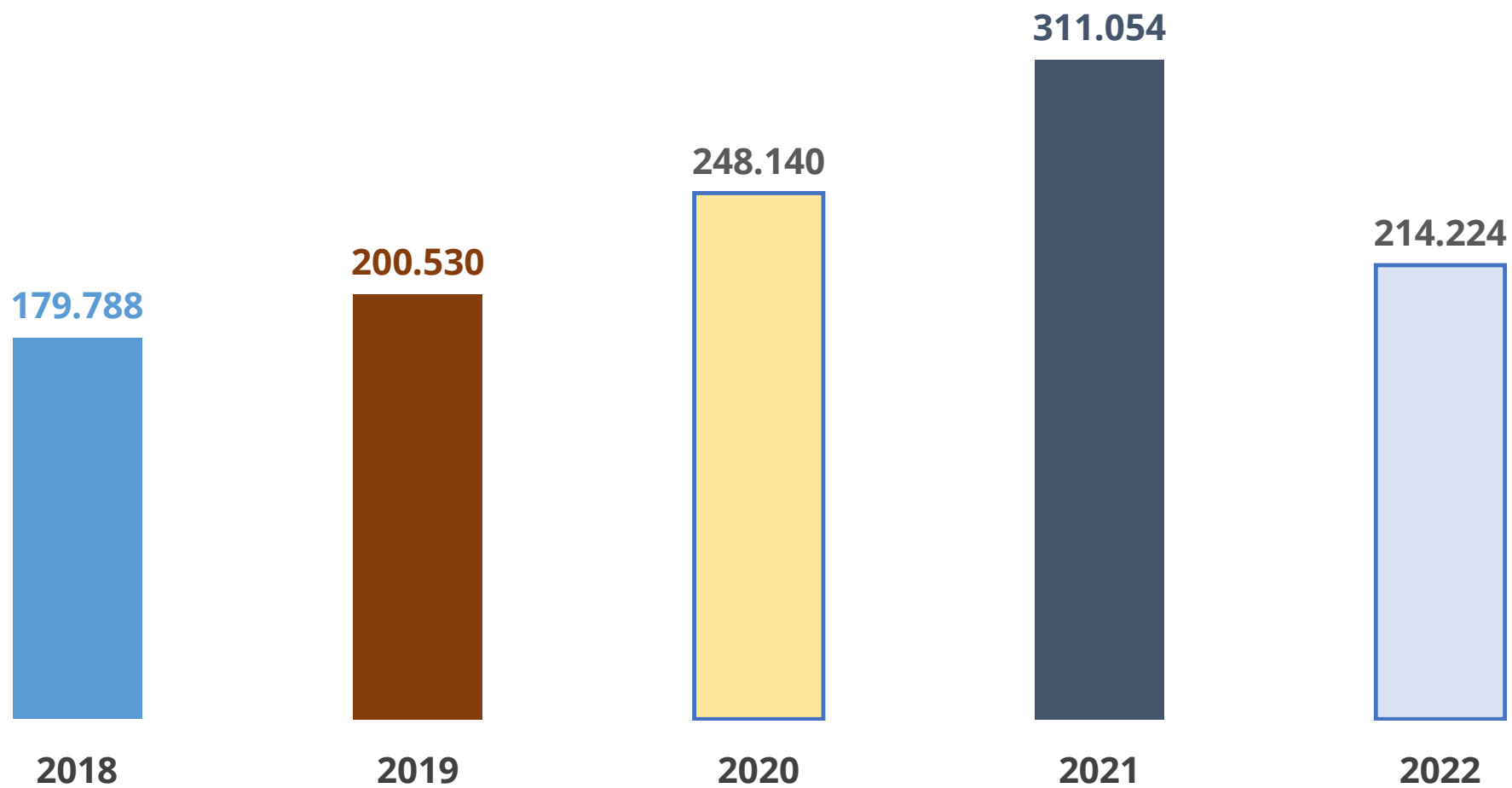


RECEBIMENTO DE MILHO

EM SACOS DE 60KG

RECEBIMENTO DE MILHO

EM SACOS DE 60KG



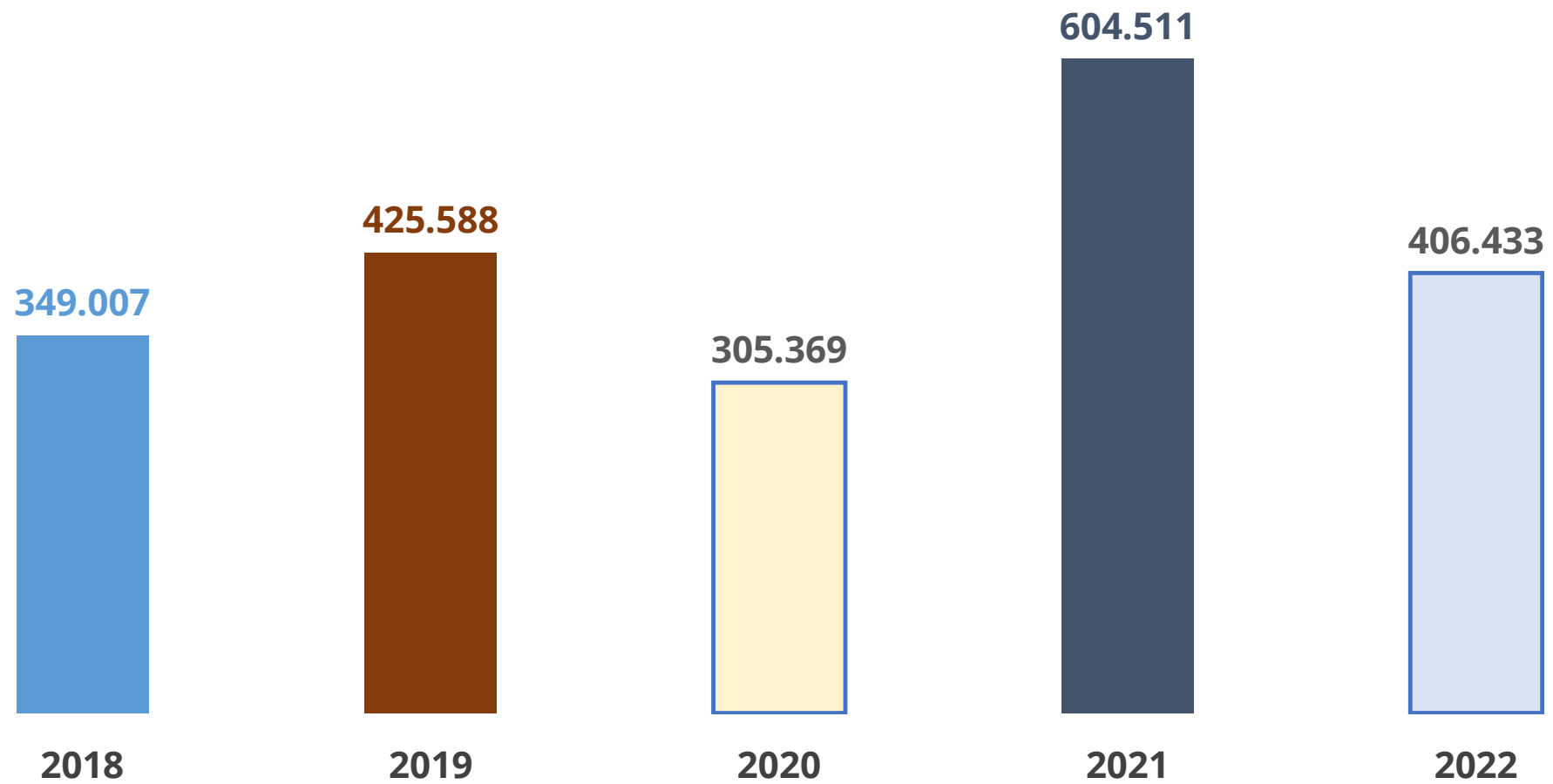


RECEBIMENTO TOTAL
GRÃOS

EM TONELADAS

RECEBIMENTO TOTAL DE GRÃOS

EM TONELADAS

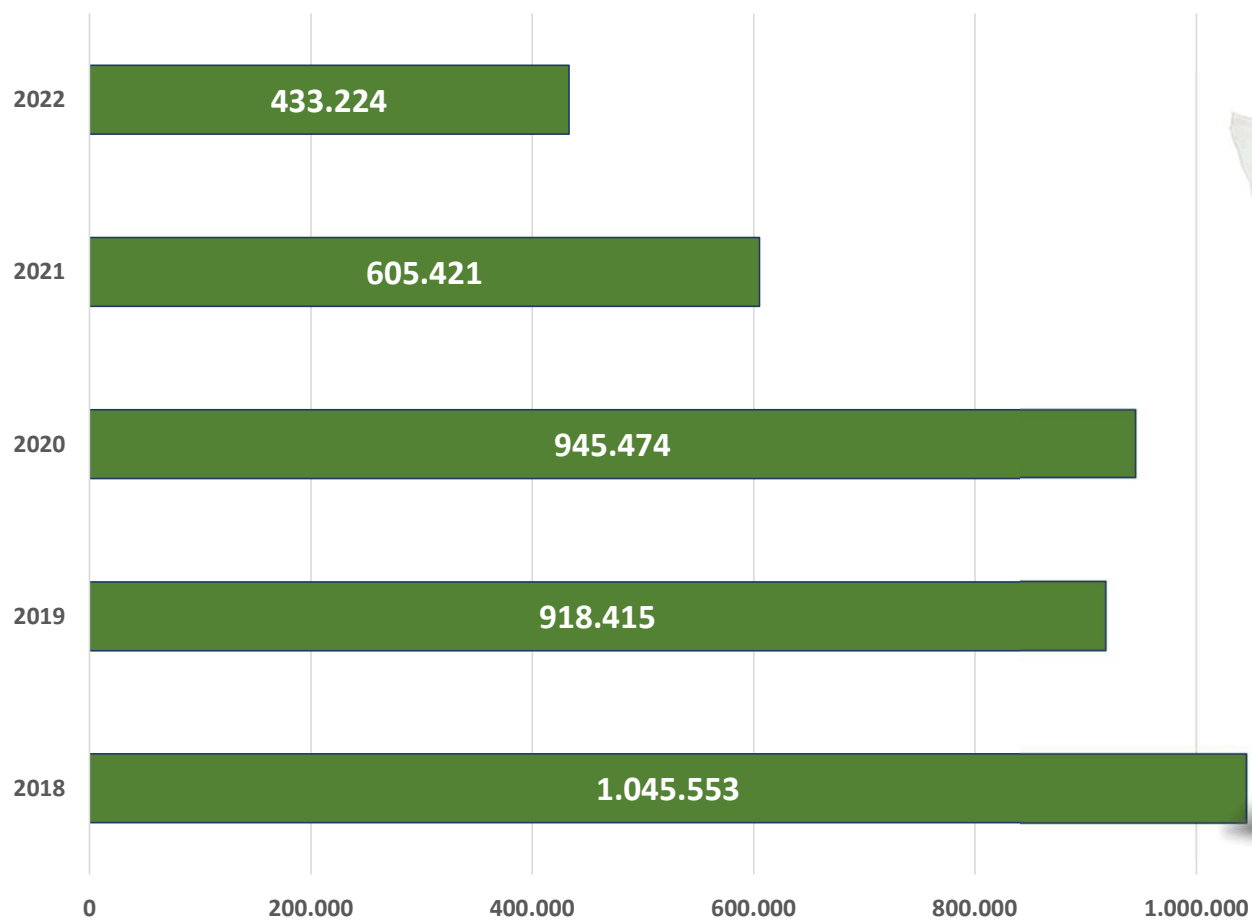




DEMONSTRATIVOS
COTRISUL

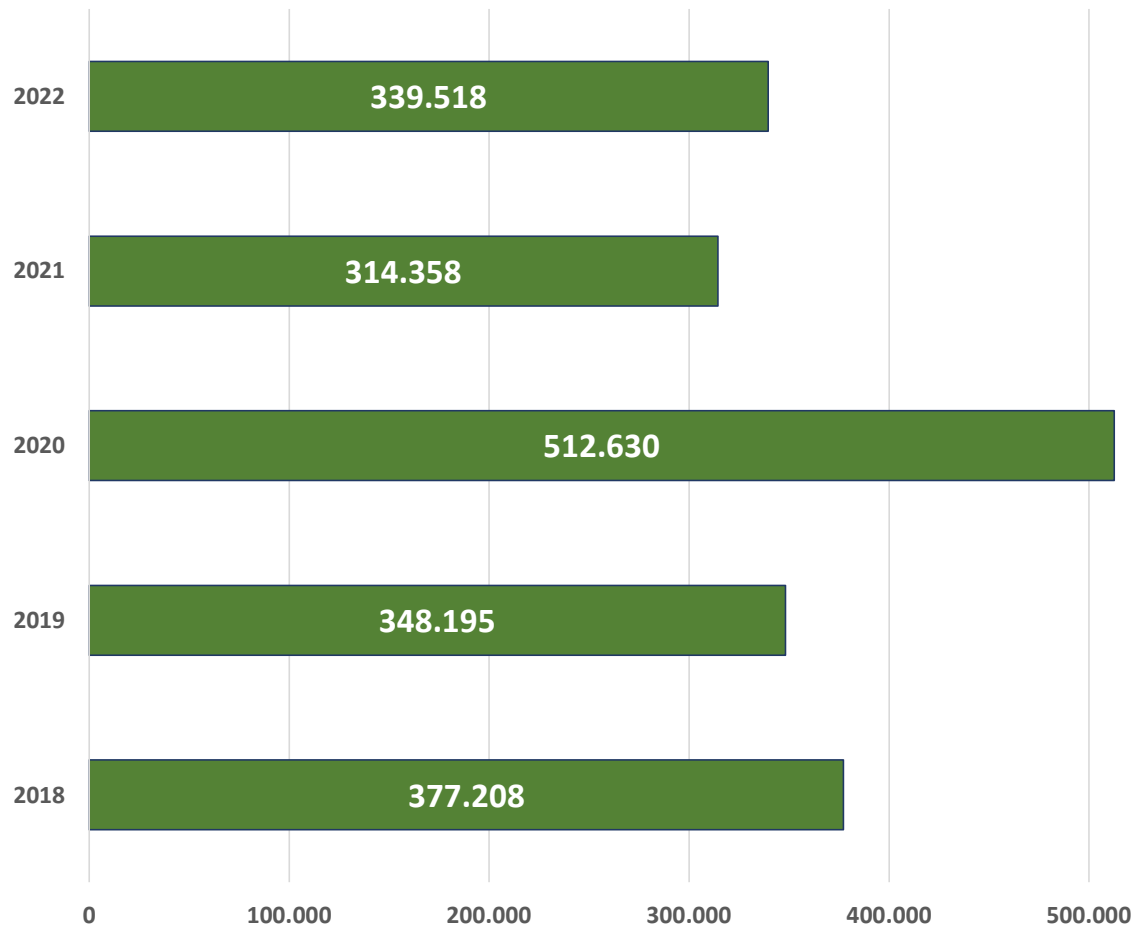
BENEFICIAMENTO DE ARROZ

EM FARDOS DE 30KG



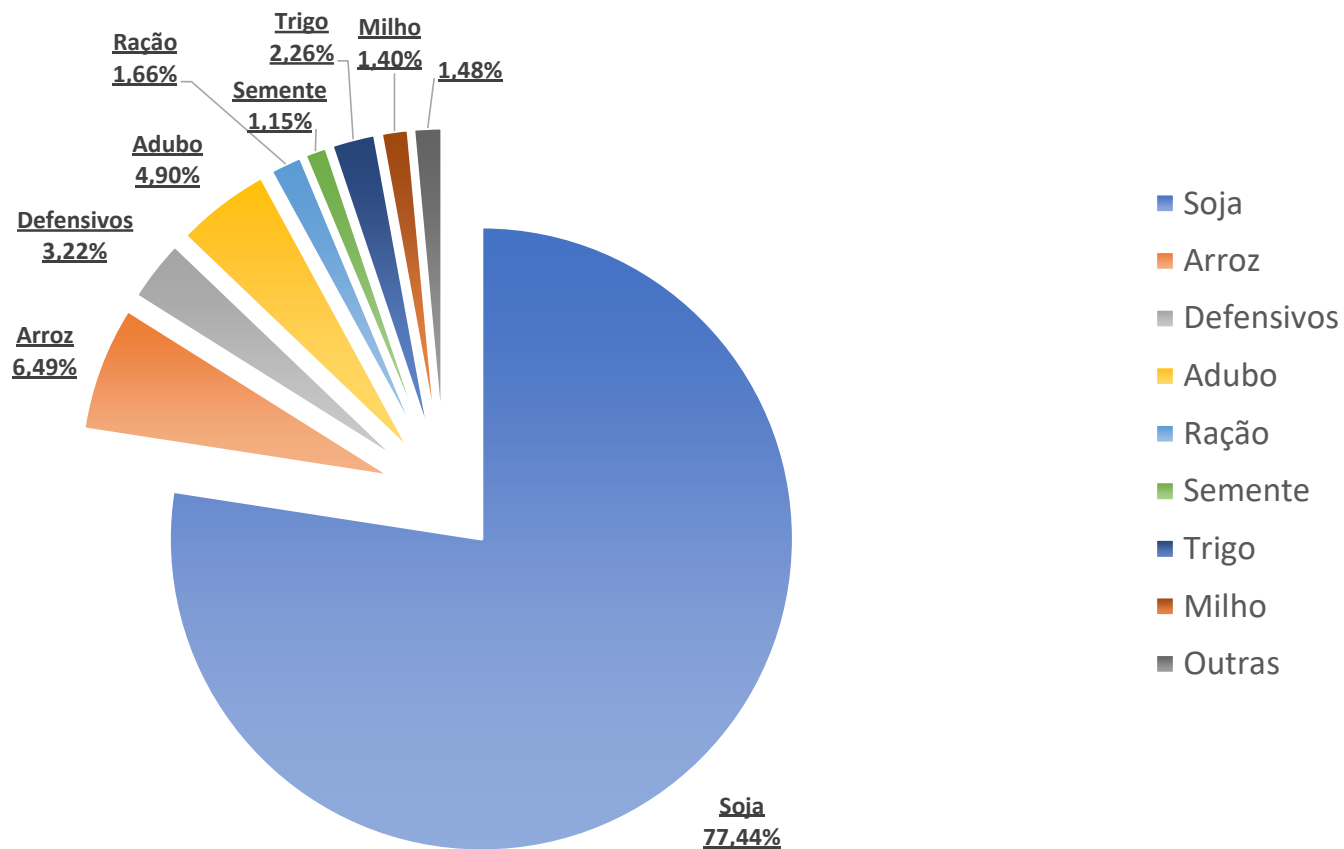
BENEFICIAMENTO DE RAÇÃO

EM SACOS DE 40KG



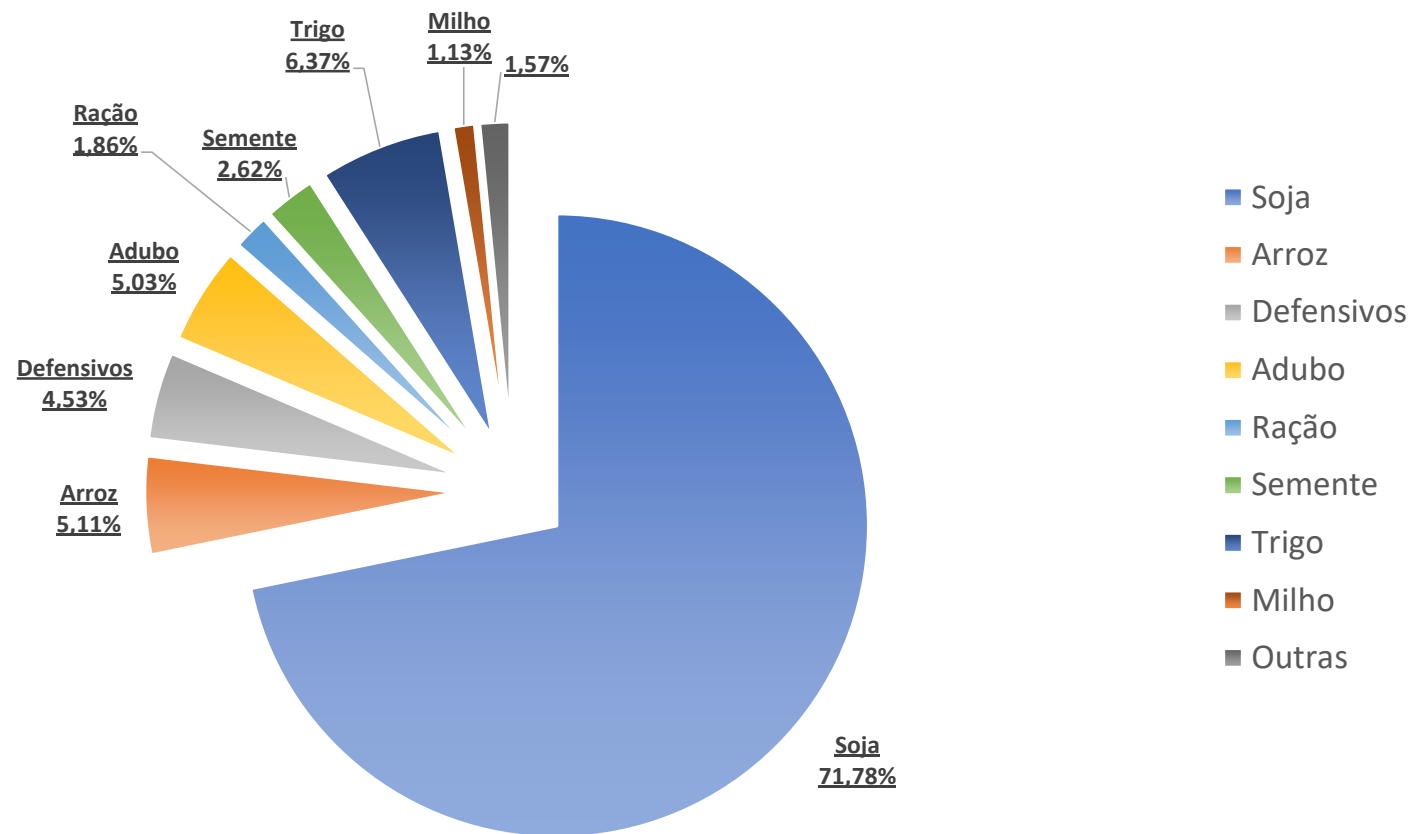
INGRESSOS/RECEITAS BRUTA 2021

R\$ 1.361.018.102,00



INGRESSOS/RECEITAS BRUTA 2022

R\$ 1.465.703.321,00

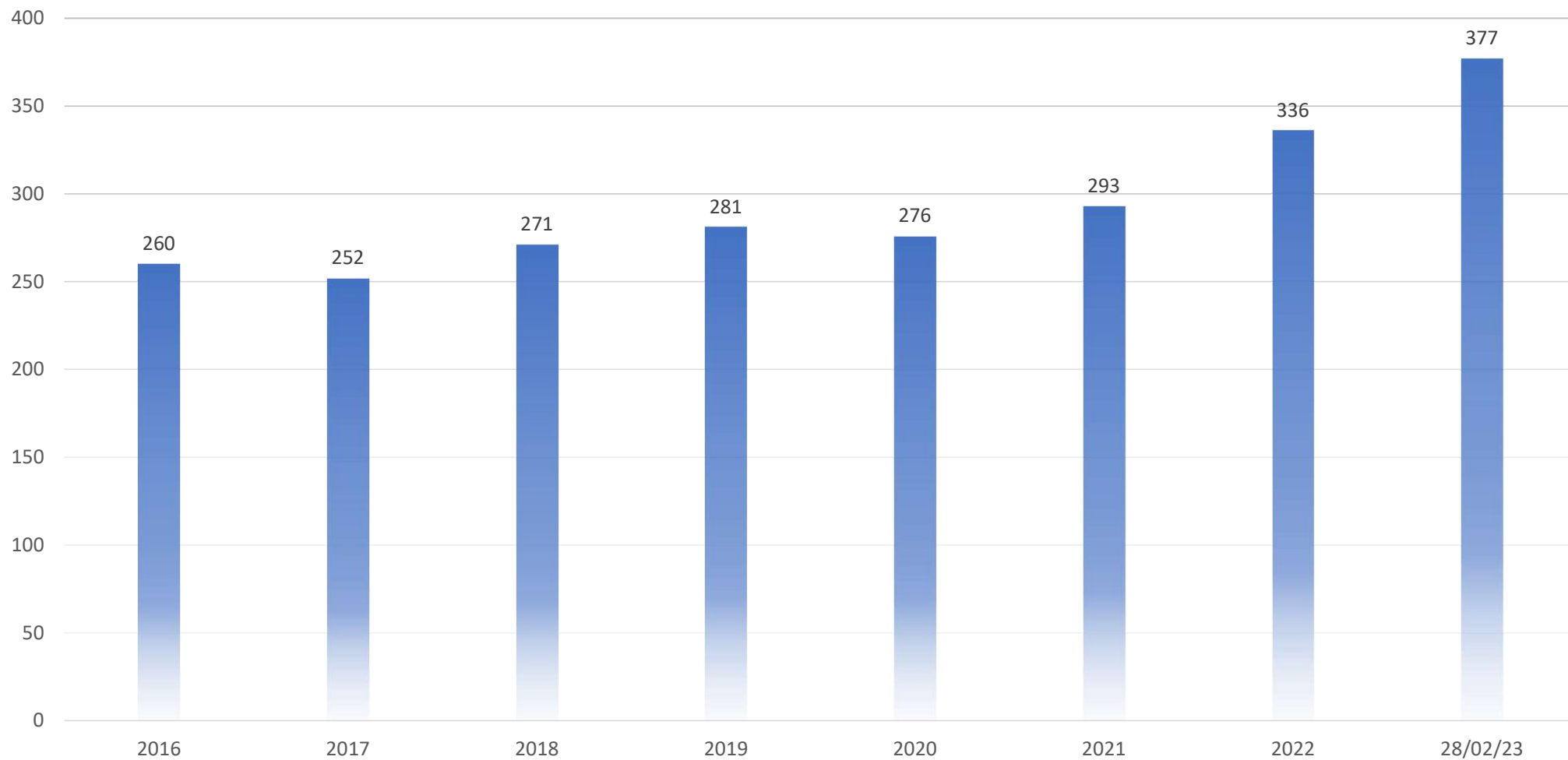


DEMONSTRATIVO RECEITA BRUTA ANUAL

POR PRODUTO

PROD./UNIDADE	2021		2022		VARIÇÃO	
					2022/21	R\$
* Arroz c/Casca	28.949.865,66	2,13%	31.202.373,83	2,13%	7,78	2.252.508,17
* Arroz Beneficiado	54.675.592,17	4,02%	39.803.725,41	2,72%	-27,20	-14.871.866,76
* Arroz Quebrado	4.157.532,53	0,31%	3.060.229,47	0,21%	-26,39	-1.097.303,06
* Farelo de Arroz	550.973,81	0,04%	819.896,92	0,06%	48,81	268.923,11
* Casca de Arroz	55.307,24	0,00%	48.656,22	0,00%	-12,03	-6.651,02
* Soja Industria	1.053.912.637,32	77,44%	1.051.971.614,04	71,77%	-0,18	-1.941.023,28
* Milho Industria	19.086.931,02	1,40%	16.614.322,11	1,13%	-12,95	-2.472.608,91
* Trigo Industria	30.744.749,09	2,26%	93.366.578,53	6,37%	203,68	62.621.829,44
* Ração	22.576.093,91	1,66%	27.252.432,61	1,86%	20,71	4.676.338,70
* Sorgo Industria	177.222,63	0,01%	51.266,76	0,00%	-71,07	-125.955,87
* Aveia Industria	7.054.586,07	0,52%	9.477.800,84	0,65%	34,35	2.423.214,77
* Azevem Industria	3.703.727,44	0,27%	2.580.653,30	0,18%	-30,32	-1.123.074,14
* Sementes	15.623.079,99	1,15%	38.422.702,71	2,62%	145,94	22.799.622,72
* Adubos	66.691.760,60	4,90%	73.744.516,89	5,03%	10,58	7.052.756,29
* Defensivos	43.876.045,37	3,22%	66.393.122,86	4,53%	51,32	22.517.077,49
* Peças	2.107.539,94	0,15%	3.100.923,72	0,21%	47,13	993.383,78
* Oleos	990.329,47	0,07%	1.007.117,55	0,07%	1,70	16.788,08
* Mercadorias	668.625,24	0,05%	1.789.359,17	0,12%	167,62	1.120.733,93
* Cotrisuper	1.451.834,12	0,11%	1.758.605,07	0,12%	21,13	306.770,95
* Serviços	3.963.668,81	0,29%	3.237.423,46	0,22%	-18,32	-726.245,35
Receita Bruta	1.361.018.102,43	100,00%	1.465.703.321,47	100,00%	7,69	104.685.219,04

FUNCIÓNÁRIOS





CARLO ALVES GUTERRES
CONTADOR - CRC/RS 53.163
COOPERATIVA TRITÍCOLA CAÇAPAVANA LTDA